



CORPORACIÓN AUTÓNOMA REGIONAL DEL CAUCA
NIT: 891.501.885-4

CORPORACION AUTÓNOMA REGIONAL DEL CAUCA
C.R.C.

ESTADOS FINANCIEROS

DICIEMBRE DE 2013





CORPORACIÓN AUTÓNOMA REGIONAL DEL CAUCA
NIT: 891.501.885-4

CORPORACION AUTÓNOMA REGIONAL DEL CAUCA C.R.C.

LOS SUSCRITOS DIRECTOR GENERAL Y CONTADORA DE LA
CORPORACIÓN AUTÓNOMA REGIONAL DEL CAUCA C.R.C.

CERTIFICAN:

Que los saldos presentados en la información contable y financiera a 31 de Diciembre de 2013 fueron tomados fielmente de los libros de contabilidad, la cual se elaboró conforme a las normas señaladas en el régimen de contabilidad pública y que las cifras reveladas en ella, reflejan de forma fidedigna la situación financiera, económica, social y ambiental de la entidad. Además se han verificado las afirmaciones contenidas en los estados contables básicos, principalmente las referentes a:

- a. Que los hechos, transacciones y operaciones han sido reconocidos y realizados por la Corporación Autónoma Regional del Cauca C.R.C. durante el periodo contable.
- b. Que los hechos económicos se revelan conforme a lo establecido en el Régimen de Contabilidad Pública.
- c. Que el valor total de los activos, pasivos, ingresos, gastos, patrimonio, cuentas de orden, ha sido revelado en los estados contables básicos hasta la fecha de corte 31 de Diciembre de 2013.
- d. Que los activos representan un potencial de servicios o beneficios económicos futuros y los pasivos representan hechos pasados que implican un flujo de salida de recursos, en desarrollo de las funciones de cometido estatal de la Corporación Autónoma Regional del Cauca C.R.C., en la fecha de corte 31 de Diciembre de 2013.

En constancia se firma en Popayán, a los 15 días del mes de febrero de 2014

LUIS ALBEIRO VILLAQUIRAN BURBANO
Director General C.R.C.

DORIS YANETH TORRES
Contadora C.R.C.
T.P. No.38791-T



CORPORACION AUTONOMA REGIONAL DEL CAUCA -CRC-
BALANCE GENERAL
 Al 31 de Diciembre de 2013

(Cifras en miles de pesos)

Código	ACTIVO	Notas	Año 2013	Año 2012	Código	PASIVO	Notas	Año 2013	Año 2012
	CORRIENTE		19,584,483	22,386,185		CORRIENTE		9,316,077	9,068,042
11	EFFECTIVO	1	1,071,781	3,292,063	24	CUENTAS POR PAGAR	6	1,144,039	648,100
12	INVERSIONES E INSTRUMENTOS DERIVADOS	2	8,313,897	6,400,377	25	OBLIGACIONES LABORALES	6	530,629	0
14	DEUDORES	3	10,143,168	12,653,021	27	PASIVOS ESTIMADOS	7	7,641,409	8,419,942
19	OTROS ACTIVOS	5	55,637	40,724		NO CORRIENTE		66,008	201
	NO CORRIENTE		37,230,339	39,742,943	24	CUENTAS POR PAGAR	6	66,008	201
						TOTAL PASIVO		9,382,085	9,068,243
12	INVERSIONES E INSTRUMENTOS DERIVADOS	2	5,483,661	5,440,333		PATRIMONIO		47,432,737	53,060,885
14	DEUDORES	3	25,548	0		PATRIMONIO INSTITUCIONAL	9	47,432,737	53,060,885
16	PROPIEDADES, PLANTA Y EQUIPO	4	7,548,736	7,457,994		TOTAL PASIVO Y PATRIMONIO		56,814,822	62,129,128
19	OTROS ACTIVOS	5	24,172,394	26,844,416					
	TOTAL ACTIVO		56,814,822	62,129,128					
	CUENTAS DE ORDEN DEUDORAS		0	0		CUENTAS DE ORDEN ACREEDORAS		0	0
81	DERECHOS CONTINGENTES	10	6,687,139	6,687,139	91	RESPONSABILIDADES CONTIGI	13	14,765,386	6,101,894
83	DEUDORAS DE CONTROL	11	2,971,877	2,403,487	93	ACREEDORAS DE CONTROL	14	509,263	509,263
89	DEUDORAS POR CONTRA (CR)	12	-9,659,016	-9,090,626	99	ACREEDORAS POR CONTRA	15	-15,274,649	-6,611,157

X
 FIRMA REPRESENTANTE LEGAL
 NOMBRE: LUIS ALBEIRO VILLAQUIRAN BURBANO

Luis Albeiro Villaquiran Burbano
 FIRMA SUBDIRECTORA FINANCIERA
 NOMBRE: NANCY VERGARA COLLAZOS

Libia Mariela Escobar Ortega
 FIRMA REVISORIA FISCAL
 NOMBRE: LIBIA MARIELA ESCOBAR ORTEGA
 T.P. No. 103467-T VER DICTAMEN ADJUNTO

Doris Yaneth Torres Muñoz
 FIRMA DEL CONTADOR
 NOMBRE: DORIS YANETH TORRES MUÑOZ
 T.P. No. 38791-T



CORPORACION AUTONOMA REGIONAL DEL CAUCA -CRC-
ESTADO DE ACTIVIDAD FINANCIERA, ECONOMICA, SOCIAL Y AMBIENTAL
Al 31 de Diciembre de 2013


(Cifras en miles de pesos)

Código	CUENTAS	Notas	Año 2013	Año 2012
	INGRESO OPERACIONALES		25,812,976	21,175,298
41	INGRESOS FISCALES	16	14,615,610	14,741,287
42	VENTA DE BIENES	17	268,866	5,610
43	VENTA DE SERVICIOS	18	99,501	78,091
44	TRANSFERENCIAS	19	5,582,880	1,587,150
47	OPERACIONES INTERINSTITUCIONALES	20	5,246,119	4,763,160
	GASTOS OPERACIONALES		27,711,004	20,690,057
51	ADMINISTRACION	22	8,197,579	7,215,533
52	DE OPERACION	23	5,318,008	4,944,235
53	PROVISIONES, AGOTAMIENTO Y DEPREC. Y AMORTIZACIONES	24	9,092,495	4,154,111
54	TRANSFERENCIAS	25	576,000	406,000
55	GASTO PUBLICO SOCIAL	26	4,526,922	3,970,178
	EXCEDENTE (DEFICIT) OPERACIONAL		-1,898,028	485,241
	OTROS INGRESOS		3,013,497	636,668
48	OTROS INGRESOS	21	3,013,497	636,668
	OTROS GASTOS		3,116,074	341,105
58	OTROS GASTOS	27	3,116,074	341,105
	EXCEDENTE (DEFICIT) ANTES DE AJUSTES POR INFLACION		-2,000,605	780,804
	EXCEDENTE (DEFICIT) DEL EJERCICIO		-2,000,605	780,804

* 
 FIRMA REPRESENTANTE LEGAL
 NOMBRE: LUIS ALBEIRO VILLAQUIRAN BURBANO


 FIRMA SUBDIRECTORA FINANCIERA
 NOMBRE: NANCY VERGARA COLLAZOS


 FIRMA REVISORIA FISCAL
 NOMBRE: LIBIA MARIELA ESCOBAR ORTEG
 T.P. No. 103467-T VER DICTAMEN ADJUNTO


 FIRMA DEL CONTADOR
 NOMBRE: DORIS YANETH TORRES MUÑOZ
 T.P. No. 38791-T



CORPORACION AUTONOMA REGIONAL DEL CAUCA -CRC-
BALANCE GENERAL
Al 31 de Diciembre de 2013

(Cifras en miles de pesos)

Detallado

Código	ACTIVO	Notas	Año 2013	Año 2012	Código	PASIVO	Notas	Año 2013	Año 2012
11	CORRIENTE		19,584,483	22,386,185		CORRIENTE		9,316,077	9,068,042
1105	EFFECTIVO	1	1,071,781	3,292,063	24	CUENTAS POR PAGAR	6	1,144,039	648,100
1110	CAJA		517	1,504	2401	ADQUISICION DE BIENES Y SERVI		2	1
	DEPOSITOS EN INSTITUCIONES FINANCIERAS		1,071,264	3,290,559	2403	ADQUISICION DE BIENES Y SERVI		0	0
					2425	ACREEDORES		299,860	42,200
12	INVERSIONES E INSTRUMENTOS DERIVAL	2	8,313,897	6,400,377	2436	RETENCION EN LA FUENTE E IMPTO DE		221,129	166,213
1201	INVERSIONES ADMINISTRACION DE LIQUIDEZ EN		8,185,951	6,338,238	2440	IMPUESTOS, CONTRIBUCIONES Y TASAS		413,156	348,261
1202	INVERSIONES ADMINISTRACION DE LIQUIDEZ EN		133,815	68,008	2455	DEPOSITOS RECIBIDOS EN GARANTIAS		209,892	91,425
1280	PROVISION PARA PROTECCION DE INVERSIONE		-5,869	-5,869					
14	DEUDORES	3	10,143,168	12,653,021	25	OBLIGACIONES LABORALES	6	530,629	0
1401	INGRESOS NO TRIBUTARIOS		8,101,273	7,760,938	2505	SALARIOS Y PRESTACIONES SOCIALES		530,629	0
1406	VENTA DE BIENES		1,598	1,888	27	PASIVOS ESTIMADOS	7	7,641,409	8,419,942
1407	PRESTACION DE SERVICIOS		1	545	2710	PROVISION PARA CONTINGENCIAS		7,641,409	7,648,618
1420	AVANCES Y ANTICIPOS ENTREGADOS		1,584,792	4,486,248	2715	PROVISION PARA PRESTACIONES SOCIA		0	771,324
1425	DEPOSITOS ENTREGADOS EN GARANTIA		84,630	0					
1470	OTROS DEUDORES		531,165	563,885	29	OTROS PASIVOS	8	0	0
1480	PROVISION PARA DEUDORES (CR)		-160,291	-160,291	2910	INGRESOS RECIBIDOS POR ANTICIPAD		0	0
19	OTROS ACTIVOS	5	55,637	40,724		NO CORRIENTE		66,008	201
1910	CARGOS DIFERIDOS		55,637	40,724	2453	RECURSOS RECIBIDOS EN ADMINISTR		66,008	201
						TOTAL PASIVO		9,382,085	9,068,243
	NO CORRIENTE		37,230,339	39,742,943		PATRIMONIO		47,432,737	53,060,885
12	INVERSIONES E INSTRUMENTOS DERIVAL	2	5,483,661	5,440,533	32	PATRIMONIO INSTITUCIONAL	9	47,432,737	53,060,885
1207	INVERSIONES PATRIMONIALES EN ENTIDADES N		7,130,192	7,130,192	3208	CAPITAL FISCAL		25,844,230	25,972,490
1280	PROVISION PARA PROTECCION DE INVERSIONE		-1,646,531	-1,689,659	3230	RESULTADOS DEL EJERCICIO		-2,000,605	780,804
14	DEUDORES	3	25,548	0	3235	SUPERAVIT POR DONACION		167,783	167,783
1470	OTROS DEUDORES		25,548	0	3240	SUPERAVIT POR VALORIZACION		23,491,092	26,175,410
16	PROPIEDADES, PLANTA Y EQUIPO	4	7,548,736	7,457,994	3255	PATRIMONIO INSTITUCIONAL INCORPOR		410,333	124,629
1605	TERRENOS		590,637	585,513	3270	PROVISIONES, DEPRECIACIONES Y AMC		-480,096	-160,171
1615	CONSTRUCCIONES EN CURSO		756,842	840,699					
1635	BIENES MUEBLES EN BODEGA		54,622	774,312					
1637	PROPIEDAD PLANTA Y EQUIPO NO EXPLOTADO		575,446	36,977					
1640	EDIFICACIONES		6,490,653	6,452,164					



CORPORACION AUTONOMA REGIONAL DEL CAUCA -CRC-
BALANCE GENERAL
 Al 31 de Diciembre de 2013

Detallado

(Cifras en miles de pesos)

Código	ACTIVO	Notas	Año 2013	Año 2012	Código	PASIVO	Notas	Año 2013	Año 2012
1655	MAQUINARIA Y EQUIPO		110,273	122,432					
1660	FABRIL MEDICINA Y BIENESTAR		1,501,921	1,571,985					
1665	MUEBLES-ENSERES-Y EQUIPOS DE ORIGINA		194,676	244,938					
1670	EQUIPO DE COMUNICACION Y COMPUTACION		1,205,984	985,925					
1675	EQUIPO DE TRANSPORTE, TRACCION Y ELEVAC		431,714	327,484					
1680	EQUIPO DE COMEDOR, COCINA Y DESPENSA		9,278	13,362					
1685	DEPRECIACION ACUMULADA (CR)		-4,376,862	-4,500,591					
1695	PROVISIONES PARA PROTECCION DE PROPIEDA		-125,460	-57,214					
19	OTROS ACTIVOS	5	24,172,394	26,844,416					
1915	OBRAS Y MEJORAS EN PROPIEDAD AJENA		333,037	391,928					
1920	BIENES ENTREGADOS A TERCEROS		300,722	323,336					
1922	PROVISIONES PARA PROTECCION DE BIENES EI		0	0					
1925	AMORTIZACION ACUM DE BIENES ENTREGADOS		-233,326	-243,118					
1930	BIENES RECIBIDOS EN DACION DE PAGO		181,758	181,758					
1970	INTANGIBLES		716,770	726,036					
1975	AMORTIZACION ACUMULADA DE INTANGIBLES ((-617,659	-710,934					
1999	VALORIZACIONES		23,491,092	28,175,410					
	TOTAL ACTIVO		56,814,822	62,129,128					
8	CUENTAS DE ORDEN DEUDORAS		0	0	9	CUENTAS DE ORDEN ACREEDOR		0	0
81	DERECHOS CONTINGENTES	10	6,687,139	6,687,139	91	RESPONSABILIDADES CONTINGENT	13	14,765,386	6,101,894
83	DEUDORAS DE CONTROL	11	2,971,877	2,403,487	93	ACREEDORAS DE CONTROL	14	509,263	509,263
89	DEUDORAS POR CONTRA (CR)	12	-9,659,016	-9,090,628	99	ACREEDORAS POR CONTRA	15	-15,274,649	-6,611,157
	TOTAL PASIVO Y PATRIMONIO		56,814,822	62,129,128					

X
 FIRMA REPRESENTANTE LEGAL
 NOMBRE: LUIS ALBEIRO VILLAQUIRAN BURBANO

Luis Albeiro Burbano
 FIRMA SUBDIRECTORA FINANCIERA
 NOMBRE: NANCY VERGARA COLLAZOS

FIRMA REVISOR FISCAL
 NOMBRE: LIBIA MARIELA ESCOBAR ORTEGA
 T.P. No. 103467-T
Libia Mariela Escobar Ortega
 VISA DICIEMBRE A CUARTO

FIRMA DE CONTADOR
 NOMBRE: DORIS YANETH TORRES MUÑOZ
 T.P. No. 38791-T
Doris Yaneth Torres Muñoz



CORPORACION AUTONOMA REGIONAL DEL CAUCA -CRC-
ESTADO DE ACTIVIDAD FINANCIERA, ECONOMICA, SOCIAL Y AMBIENTAL
 Al 31 de Diciembre de 2013

Detallado

(Cifras en miles de pesos)

Código	Cuentas	Notas	Año 2013	Año 2012
	INGRESO OPERACIONALES		25,812,976	21,175,298
41	INGRESOS FISCALES	16	14,615,610	14,741,287
4105	TRIBUTARIOS		0	0
4110	NO TRIBUTARIOS		14,615,610	14,741,287
42	VENTA DE BIENES	17	268,866	5,610
4201	PRODUCTOS AGROPECUARIOS DE SILVICULTURA Y PESCA		268,866	5,610
43	VENTA DE SERVICIOS	18	99,501	78,091
4390	OTROS SERVICIOS		99,501	78,091
44	TRANSFERENCIAS	19	5,582,880	1,587,150
4428	OTRAS TRANSFERENCIAS		5,582,880	1,587,150
47	OPERACIONES INTERINSTITUCIONALES	20	5,246,119	4,763,160
4705	APORTES Y TRASPASO DE FONDOS RECIBIDOS		5,246,119	4,754,060
4722	OPERACIONES DE ENLACE SIN SITUACION DE FONDOS		0	9,100
	GASTOS OPERACIONALES		27,711,004	20,690,057
51	ADMINISTRACION	22	8,197,579	7,215,533
5101	Sueldos y Salarios		5,237,742	5,229,374
5102	Contribuciones Imputaas		5,727	1,996
5103	Contribuciones Efectivas		1,752,995	972,287
5104	Aportes sobre Nómina		226,317	217,689
5111	Generales		822,681	656,086
5120	Impuestos Contribuciones y tasas		152,117	138,101
52	DE OPERACION	23	5,318,008	4,944,235
5202	Sueldos y Salarios		2,189,368	2,095,743
5203	Contribuciones Imputaas		3,626	6,049
5204	Contribuciones Efectivas		0	61,884
5207	Aportes sobre Nómina		0	2,455
5211	Generales		2,113,332	1,564,848
5220	Impuestos Contribuciones y tasas		1,011,682	1,213,256
53	PROVISIONES, AGOTAMIENTO Y DEPREC.Y AMORTIZACIONES	24	9,092,495	4,154,111
5302	Inversiones Patrimoniales en entidades no controladas		22,218	0
5314	Provisión para contingencias		9,070,277	4,154,111
54	TRANSFERENCIAS	25	576,000	406,000
5411	Nacional - Administracion Central (IGAC)		0	360,000
5423	Para proyectos de inversion		576,000	46,000
55	GASTO PUBLICO SOCIAL	26	4,526,922	3,970,178
5508	Medio Ambiente, Actividades de conservacion		4,526,922	3,970,178
	EXCEDENTE (DEFICIT) DPERACIONAL		-1,898,028	485,241
48	OTROS INGRESOS		3,013,497	636,668
4805	Financieros		430,047	585,404
4808	Otros ingresos Ordinarios		4,190	0
4810	Otros ingresos Extraordinarios		2,582,215	128,381
4815	Ajustes de ejercicios anteriores		-2,955	-77,117
58	OTROS GASTOS	21	3,116,074	341,105
5801	Intereses		0	42




CORPORACION AUTONOMA REGIONAL DEL CAUCA - CRC
ESTADO DE ACTIVIDAD FINANCIERA, ECONOMICA, SOCIAL Y AMBIENTAL
Al 31 de Diciembre de 2013

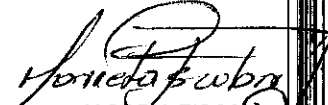
Detallado


(Cifras en miles de pesos)

Código	Cuentas	Notas	Año 2013	Año 2012
5802	Comisiones		24,420	24,965
5808	Otros gastos ordinarios		184,217	42,427
5810	Otros gastos Extraordinarios		61,787	4,805
5815	Ajustes de ejercicios anteriores		2,845,650	288,866
	EXCEDENTE (DEFICIT) ANTES DE AJUSTES POR INFLACION		-2,000,605	780,804
	EXCEDENTE (DEFICIT) DEL EJERCICIO		-2,000,605	780,804

x 
 FIRMA REPRESENTANTE LEGAL
 NOMBRE: LUIS ALBEIRO VILLAQUIRAN BURBANO


 FIRMA SUBDIRECTORA FINANCIERA
 NOMBRE: NANCY VERGARA COLLAZOS


 FIRMA REVISORIA FISCAL
 NOMBRE: LIBIA MARIELA ESCOBAR ORTEGA
 T.P. No. 103467-T *VER DETALLE EN ADJUNTO*



 FIRMA DEL CONTADOR
 NOMBRE: DORIS YANETH TORRES MUÑOZ
 T.P. No. 38791-T


ANEXO N°. 5
CORPORACION AUTONOMA REGIONAL DEL CAUCA -CRC-
ESTADO DE CAMBIOS EN EL PATRIMONIO
A 31 de Diciembre de 2013
 (Cifras en miles de pesos)





SALDO DEL PATRIMONIO A DICIEMBRE 31 DE 2012	53,060,885
VARIACIONES PATRIMONIALES DURANTE EL AÑO 2013	-5,628,148
SALDO DEL PATRIMONIO A DICIEMBRE 31 DE 2013	47,432,737

DETALLE DE LAS VARIACIONES PATRIMONIALES		NOTA	AÑO 2013	AÑO 2012
INCREMENTOS				
3255	PATRIMONIO INSTITUCIONAL INCORPORADO	9	-69,763	-35,542
3270	PROVISIONES, DEPRECIACIONES Y AMORTIZACIONES (DB)		410,333	124,629
			-480,096	-160,171
DISMINUCIONES				
3208	CAPITAL FISCAL	9	47,334,717	52,928,644
3230	RESULTADOS DEL EJERCICIO		25,844,230	25,972,430
3240	SUPERAVIT POR VALORIZACION		-2,000,605	780,804
			23,491,092	26,175,410
PARTIDAS SIN MOVIMIENTO				
3235	SUPERAVIT POR DONACION	9	167,783	167,783
			167,783	167,783


 FIRMA REVISORIA FISCAL
 NOMBRE: LIBIA MARIELA ESCOBAR ORTEGA
 T.P. No. 103467-T VER DICIAMEN JOJUNTO


 FIRMA REPRESENTANTE LEGAL
 NOMBRE: LUIS ALBEIRO VILLALQUIRAN BURBANO


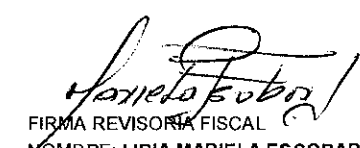



 FIRMA SUBDIRECTORA FINANCIERA
 NOMBRE: NANCY VERGARA COLLAZOS


 FIRMA DEL CONTADOR
 NOMBRE: DORIS YANETH TORRES MUÑOZ
 T.P. No. 38791-T



CORPORACIÓN AUTÓNOMA REGIONAL DEL CAUCA -CRC-
ESTADO DE FLUJO DE EFECTIVO
POR EL AÑO TERMINADO EL 31 DE DICIEMBRE DE 2013
Método Indirecto

(Cifras en miles de pesos)

	AÑO 2013
Flujo de efectivo de las actividades de operación	
Excedente o déficit del ejercicio	-2,000,605
Movimientos de partidas que no involucran efectivo	9,655,445
Ingresos por operaciones sin flujo de efectivo	-15,641
Ingresos Extraordinarios	-2,497,507
Provisiones	9,092,495
Gastos Extraordinarios	230,448
Otras pérdidas que no involucran efectivo	2,845,650
EFFECTIVO GENERADO EN LA OPERACIÓN	7,654,840
Cambio en Activos y Pasivos (corrientes)	
Deudores	-39,036
Otros Activos	-14,913
Cuentas por pagar	495,939
Obligaciones laborales	-240,695
Pasivos Estimados	-6,602,197
EFFECTIVO GENERADO EN CAMBIO DE ACTIVOS Y PASIVOS	-6,400,902
FLUJO NETO DE EFECTIVO EN ATIVIDADES DE OPERACIÓN	1,253,938
Flujo de Efectivo en actividades de Inversión	
Adquisición de Propiedad Planta y Equipo	-175,345
Ingreso por Siniestro de Propiedades Planta y Equipo	83,453
Ingreso por Inversiones redimidas CDT	6,675,649
Inversiones en Compra de CDT	-8,122,869
FLUJO NETO DE EFECTIVO EN ATIVIDADES DE INVERSION	-1,539,112
Flujo de Efectivo en actividades de Financiación	
Otros ingresos recibidos en actividades de financiación	151,161
Otros pagos originados en actividades de financiación	-85,153
FLUJO NETO DE EFECTIVO EN ATIVIDADES DE FINANCIACION	66,008
INCREMENTO (DISMINUCION) NETO DEL EFECTIVO	-219,166
EFFECTIVO AL INICIO DEL PERIODO	9,532,250
EFFECTIVO AL FINAL DEL PERIODO	9,313,084
 FIRMA REPRESENTANTE LEGAL NOMBRE: LUIS ALBEIRO VILLAQUIRAN BURBANO	 FIRMA REVISORÍA FISCAL NOMBRE: LIBIA MARIELA ESCOBAR ORTEGA T.P. No. 103467-T VER DICTAMEN ADJUNTO
 FIRMA SUBDIRECTORA FINANCIERA NOMBRE: NANCY VERGARA COLLAZOS	 FIRMA DEL CONTADOR NOMBRE: DORIS YANETH TORRES MUÑOZ T.P. No. 38791-T



820819000 - CORPORACION AUTONOMA REGIONAL DEL CAUCA
ENTES AUTONOMOS

10-12 2013

INFORMACION CONTABLE PUBLICA
CGN2005_001_SALDOS_Y_MOVIMIENTOS

(Cifras en miles de pesos)

CODIGO	NOMBRE	SALDO INICIAL	MOVIMIENTOS DEBITO	MOVIMIENTOS CREDITO	SALDO FINAL	SALDO FINAL CORRIENTE	SALDO FINAL NO CORRIENTE
1	ACTIVOS	63,101,158	42,507,152	48,793,488	56,814,822	19,584,483	37,230,339
1.1	EFFECTIVO	1,567,916	31,732,518	32,228,653	1,071,781	1,071,781	0
1.1.05	CAJA	2,622	13,005,102	13,007,207	517	517	0
1.1.05.01	CAJA PRINCIPAL	622	13,005,102	13,005,207	517	517	0
1.1.05.02	CAJA MENOR	2,000	0	2,000	0	0	0
1.1.10	DEPÓSITOS EN INSTITUCIONES FINANCIERAS	1,565,294	18,727,416	19,221,446	1,071,264	1,071,264	0
1.1.10.05	CUENTA CORRIENTE	742,367	9,254,216	9,554,630	441,953	441,953	0
1.1.10.06	CUENTA DE AHORRO	822,927	9,473,200	9,666,816	629,311	629,311	0
1.2	INVERSIONES E INSTRUMENTOS DERIVADOS	15,916,589	3,003,589	5,122,620	13,797,558	8,313,897	5,483,661
1.2.01	INVERSIONES ADMINISTRACIÓN DE LIQUIDEZ EN TÍTULOS DE DEUDA	10,278,765	2,948,084	5,040,898	8,185,951	8,185,951	0
1.2.01.06	CERTIFICADOS DE DEPÓSITO A TÉRMINO	10,278,765	2,948,084	5,040,898	8,185,951	8,185,951	0
1.2.02	INVERSIONES ADMINISTRACIÓN DE LIQUIDEZ EN TÍTULOS PARTICIPATIVOS	213,814	1,723	81,722	133,815	133,815	0
1.2.02.02	ACCIONES PREFERENCIALES	17,207	0	0	17,207	17,207	0
1.2.02.04	CARTERAS COLECTIVAS	196,607	1,723	81,722	116,608	116,608	0
1.2.07	INVERSIONES PATRIMONIALES EN ENTIDADES NO CONTROLADAS	7,130,192	0	0	7,130,192	0	7,130,192
1.2.07.51	ENTIDADES PRIVADAS	56,491	0	0	56,491	0	56,491
1.2.07.54	EMPRESAS INDUSTRIALES Y COMERCIALES DEL ESTADO SOCIETARIAS	7,073,701	0	0	7,073,701	0	7,073,701
1.2.80	PROVISIÓN PARA PROTECCIÓN DE INVERSIONES (CR)	-1,706,182	53,782	0	-1,652,400	-5,869	-1,646,531
1.2.80.32	INVERSIONES ADMINISTRACIÓN DE LIQUIDEZ	-5,869	0	0	-5,869	-5,869	0
1.2.80.34	INVERSIONES PATRIMONIALES EN ENTIDADES NO CONTROLADAS	-1,700,313	53,782	0	-1,646,531	0	-1,646,531
1.4	DEUDORES	11,469,389	4,689,343	5,990,016	10,168,716	10,143,168	25,548
1.4.01	INGRESOS NO TRIBUTARIOS	8,032,232	3,723,343	3,654,302	8,101,273	8,101,273	0
1.4.01.01	TASAS	3,722,840	2,419,947	2,265,726	3,877,061	3,877,061	0
1.4.01.02	MULTAS	951,050	5,717	13,404	943,363	943,363	0
1.4.01.03	INTERESES	2,853,475	16,715	94,398	2,775,792	2,775,792	0
1.4.01.27	PUBLICACIONES	253	0	0	253	253	0
1.4.01.39	LICENCIAS	270,101	393,583	389,863	273,821	273,821	0
1.4.01.59	PORCENTAJE Y SOBRETASA AMBIENTAL AL IMPUESTO PREDIAL	234,453	884,500	887,970	230,983	230,983	0
1.4.01.90	OTROS DEUDORES POR INGRESOS NO TRIBUTARIOS	60	2,881	2,941	0	0	0
1.4.06	VENTA DE BIENES	1,766	12,356	12,524	1,598	1,598	0
1.4.06.01	OTROS PRODUCTOS AGROPECUARIOS, DE SILVICULTURA, AVICULTURA Y PESCA	1,766	12,356	12,524	1,598	1,598	0
1.4.07	PRESTACIÓN DE SERVICIOS	552	20,131	20,682	1	1	0
1.4.07.17	ASISTENCIA TÉCNICA	552	20,131	20,682	1	1	0
1.4.20	AVANCES Y ANTICIPOS ENTREGADOS	2,955,846	927,262	2,298,316	1,584,792	1,584,792	0
1.4.20.03	ANTICIPOS SOBRE CONVENIOS Y ACUERDOS	1,929,399	565,749	1,367,523	1,127,625	1,127,625	0
1.4.20.11	AVANCES PARA VIÁTICOS Y GASTOS DE VIAJE	13,010	123,912	136,922	0	0	0
1.4.20.12	ANTICIPO PARA ADQUISICIÓN DE BIENES Y SERVICIOS	1,013,437	237,601	793,871	457,167	457,167	0
1.4.25	DEPÓSITOS ENTREGADOS EN GARANTÍA	84,630	0	0	84,630	84,630	0
1.4.25.90	OTROS DEPÓSITOS ENTREGADOS	84,630	0	0	84,630	84,630	0
1.4.70	OTROS DEUDORES	554,654	6,251	4,192	556,713	531,165	25,548
1.4.70.71	HONORARIOS	150	0	0	150	150	0



820819000 - CORPORACION AUTONOMA REGIONAL DEL CAUCA
 ENTES AUTONOMOS
 10-12 2013
 INFORMACION CONTABLE PUBLICA
 CGN2005_001_SALDOS_Y_MOVIMIENTOS

(cifras en miles de pesos)

CODIGO	NOMBRE	SALDO INICIAL	MOVIMIENTO DEBITO	MOVIMIENTO CREDITO	SALDO FINAL	SALDO FINAL CORRIENTE	SALDO FINAL NO CORRIENTE
1.4.70.73	PRÉSTAMOS CONCEDIDOS POR INSTITUCIONES NO FINANCIERAS	134,143	0	0	134,143	108,595	25,548
1.4.70.79	INDEMNIZACIONES	24,899	0	0	24,899	24,899	0
1.4.70.83	OTROS INTERESES	379,868	6,251	4,192	381,927	381,927	0
1.4.70.90	OTROS DEUDORES	15,594	0	0	15,594	15,594	0
1.4.80	PROVISIÓN PARA DEUDORES (CR)	-160,291	0	0	-160,291	-160,291	0
1.4.80.90	OTROS DEUDORES	-160,291	0	0	-160,291	-160,291	0
1.6	PROPIEDADES, PLANTA Y EQUIPO	7,377,771	2,127,549	1,956,584	7,548,736	0	7,548,736
1.6.05	TERRENOS	595,513	386,254	391,130	590,637	0	590,637
1.6.05.01	URBANOS	495,278	386,254	391,130	490,402	0	490,402
1.6.05.02	RURALES	100,235	0	0	100,235	0	100,235
1.6.15	CONSTRUCCIONES EN CURSO	756,842	0	0	756,842	0	756,842
1.6.15.04	PLANTAS, DUCTOS Y TÚNELES	756,842	0	0	756,842	0	756,842
1.6.35	BIENES MUEBLES EN BODEGA	71,590	175,345	192,313	54,622	0	54,622
1.6.35.01	MAQUINARIA Y EQUIPO	8,087	18,880	8,883	18,084	0	18,084
1.6.35.02	EQUIPO MÉDICO Y CIENTÍFICO	0	27,582	27,582	0	0	0
1.6.35.03	MUEBLES, ENSERES Y EQUIPO DE OFICINA	6,405	4,824	10,115	1,114	0	1,114
1.6.35.04	EQUIPOS DE COMUNICACIÓN Y COMPUTACIÓN	57,098	111,019	145,263	22,854	0	22,854
1.6.35.05	EQUIPOS DE TRANSPORTE, TRACCIÓN Y ELEVACIÓN	0	13,040	470	12,570	0	12,570
1.6.37	PROPIEDADES, PLANTA Y EQUIPO NO EXPLOTADOS	451,732	398,361	274,647	575,446	0	575,446
1.6.37.03	EDIFICACIONES	0	247,215	247,215	0	0	0
1.6.37.07	MAQUINARIA Y EQUIPO	19,101	24,471	7,623	35,949	0	35,949
1.6.37.08	EQUIPO MÉDICO Y CIENTÍFICO	124,618	44,480	7,094	162,004	0	162,004
1.6.37.09	MUEBLES, ENSERES Y EQUIPO DE OFICINA	58,971	7,691	2,765	63,897	0	63,897
1.6.37.10	EQUIPOS DE COMUNICACIÓN Y COMPUTACIÓN	228,180	71,335	9,950	289,565	0	289,565
1.6.37.11	EQUIPOS DE TRANSPORTE, TRACCIÓN Y ELEVACIÓN	20,862	0	0	20,862	0	20,862
1.6.37.12	EQUIPOS DE COMEDOR, COCINA, DESPENSA Y HOTELERÍA	0	3,169	0	3,169	0	3,169
1.6.40	EDIFICACIONES	6,490,653	0	0	6,490,653	0	6,490,653
1.6.40.01	EDIFICIOS Y CASAS	6,427,861	0	0	6,427,861	0	6,427,861
1.6.40.28	EDIFICACIONES DE USO PERMANENTE SIN CONTRAPRESTACIÓN	38,489	0	0	38,489	0	38,489
1.6.40.90	OTRAS EDIFICACIONES	24,303	0	0	24,303	0	24,303
1.6.55	MAQUINARIA Y EQUIPO	129,675	33,810	53,212	110,273	0	110,273
1.6.55.01	EQUIPO DE CONSTRUCCIÓN	8,996	6,150	2,644	12,502	0	12,502
1.6.55.08	EQUIPO AGROPECUARIO, DE SILVICULTURA, AVICULTURA Y PÉSCA	116,970	1,479	48,408	70,041	0	70,041
1.6.55.11	HERRAMIENTAS Y ACCESORIOS	350	26,181	0	26,531	0	26,531
1.6.55.90	OTRA MAQUINARIA Y EQUIPO	3,359	0	2,160	1,199	0	1,199
1.6.60	EQUIPO MÉDICO Y CIENTÍFICO	1,670,477	76,872	126,425	1,620,924	0	1,620,924
1.6.60.02	EQUIPO DE LABORATORIO	1,588,532	76,872	44,480	1,620,924	0	1,620,924
1.6.60.11	EQUIPO MÉDICO Y CIENTÍFICO DE USO PERMANENTE SIN	81,945	0	81,945	0	0	0
1.6.65	MUEBLES, ENSERES Y EQUIPO DE OFICINA	255,378	7,520	68,222	194,676	0	194,676
1.6.65.01	MUEBLES Y ENSERES	160,564	2,820	60,334	103,050	0	103,050
1.6.65.02	EQUIPO Y MÁQUINA DE OFICINA	89,624	4,700	7,608	86,716	0	86,716
1.6.65.90	OTROS MUEBLES, ENSERES Y EQUIPO DE OFICINA	5,190	0	280	4,910	0	4,910
1.6.70	EQUIPOS DE COMUNICACIÓN Y COMPUTACIÓN	1,136,319	461,147	381,473	1,215,993	0	1,215,993
1.6.70.01	EQUIPO DE COMUNICACIÓN	123,057	327,309	139,552	310,814	0	310,814
1.6.70.02	EQUIPO DE COMPUTACIÓN	920,975	48,455	64,251	905,179	0	905,179
1.6.70.90	OTROS EQUIPOS DE COMUNICACIÓN Y COMPUTACIÓN	92,287	85,383	177,670	0	0	0

[Handwritten signature]



820819000 - CORPORACION AUTONOMA REGIONAL DEL CAUCA
ENTES AUTONOMOS

10-12 2013

INFORMACION CONTABLE PUBLICA
CGN2005_001_SALDOS_Y_MOVIMIENTOS

(Cifras en miles de pesos)

CODIGO	NOMBRE	SALDO INICIAL	MOVIMIEN TO DEBITO	MOVIMIENTO O CREDITO	SALDO FINAL	SALDO FINAL CORRIENTE	SALDO FINAL NO CORRIENTE
1.6.75	EQUIPOS DE TRANSPORTE, TRACCIÓN Y ELEVACIÓN	431,444	104,700	104,430	431,714	0	431,714
1.6.75.02	TERRESTRE	391,162	104,700	104,430	391,432	0	391,432
1.6.75.04	MARÍTIMO Y FLUVIAL	40,282	0	0	40,282	0	40,282
1.6.80	EQUIPOS DE COMEDOR, COCINA, DESPENSA Y HOTELERÍA	13,992	2,856	7,570	9,278	0	9,278
1.6.80.02	EQUIPO DE RESTAURANTE Y CAFETERÍA	13,992	0	4,714	9,278	0	9,278
1.6.80.05	EQUIPOS DE COMEDOR, COCINA, DESPENSA Y HOTELERÍA PENDIENTES DE LEGALIZAR	0	2,856	2,856	0	0	0
1.6.85	DEPRECIACIÓN ACUMULADA (CR)	-4,568,630	480,684	288,916	-4,376,862	0	-4,376,862
1.6.85.01	EDIFICACIONES	-1,734,288	199,781	105,857	-1,640,364	0	-1,640,364
1.6.85.04	MAQUINARIA Y EQUIPO	-111,812	15,760	2,625	-98,677	0	-98,677
1.6.85.05	EQUIPO MÉDICO Y CIENTÍFICO	-1,527,892	157,729	34,095	-1,404,258	0	-1,404,258
1.6.85.06	MUEBLES, ENSERES Y EQUIPO DE OFICINA	-259,610	69,799	7,756	-197,567	0	-197,567
1.6.85.07	EQUIPOS DE COMUNICACIÓN Y COMPUTACIÓN	-735,000	1,696	127,276	-860,580	0	-860,580
1.6.85.08	EQUIPOS DE TRANSPORTE, TRACCIÓN Y ELEVACIÓN	-187,930	33,472	11,214	-165,672	0	-165,672
1.6.85.09	EQUIPOS DE COMEDOR, COCINA, DESPENSA Y HOTELERÍA	-12,098	2,447	93	-9,744	0	-9,744
1.6.95	PROVISIONES PARA PROTECCIÓN DE PROPIEDADES, PLANTA Y EQUIPO (CR)	-57,214	0	68,246	-125,460	0	-125,460
1.6.95.05	EDIFICACIONES	-57,214	0	0	-57,214	0	-57,214
1.6.95.12	EQUIPO DE TRANSPORTE, TRACCIÓN Y ELEVACIÓN	0	0	68,246	-68,246	0	-68,246
1.9	OTROS ACTIVOS	26,769,493	954,153	3,495,615	24,228,031	55,637	24,172,394
1.9.10	CARGOS DIFERIDOS	51,096	484,442	479,901	55,637	55,637	0
1.9.10.01	MATERIALES Y SUMINISTROS	45,143	479,147	474,514	49,776	49,776	0
1.9.10.21	ELEMENTOS DE ASEO, LAVANDERÍA Y CAFETERÍA	4,574	3,248	4,162	3,660	3,660	0
1.9.10.23	CAPACITACIÓN, BIENESTAR SOCIAL Y ESTÍMULOS	1,379	2,047	1,225	2,201	2,201	0
1.9.15	OBRAS Y MEJORAS EN PROPIEDAD AJENA	333,037	0	0	333,037	0	333,037
1.9.15.02	EDIFICACIONES	333,037	0	0	333,037	0	333,037
1.9.20	BIENES ENTREGADOS A TERCEROS	304,348	192	3,818	300,722	0	300,722
1.9.20.01	BIENES MUEBLES ENTREGADOS EN ADMINISTRACIÓN	1,783	0	1,783	0	0	0
1.9.20.05	BIENES MUEBLES ENTREGADOS EN COMODATO	300,710	192	2,035	298,867	0	298,867
1.9.20.90	OTROS BIENES ENTREGADOS A TERCEROS	1,855	0	0	1,855	0	1,855
1.9.25	AMORTIZACIÓN ACUMULADA DE BIENES ENTREGADOS A TERCEROS (CR)	-238,066	14,810	10,070	-233,326	0	-233,326
1.9.25.05	BIENES MUEBLES ENTREGADOS EN COMODATO	-234,183	8,015	7,158	-233,326	0	-233,326
1.9.25.06	BIENES INMUEBLES ENTREGADOS EN COMODATO	-3,883	6,795	2,912	0	0	0
1.9.30	BIENES RECIBIDOS EN DACIÓN DE PAGO	181,758	0	0	181,758	0	181,758
1.9.30.02	INMUEBLES	181,758	0	0	181,758	0	181,758
1.9.70	INTANGIBLES	748,927	330,854	363,011	716,770	0	716,770
1.9.70.05	DERECHOS	3,434	0	0	3,434	0	3,434
1.9.70.08	SOFTWARE	743,139	330,854	363,011	710,982	0	710,982
1.9.70.09	SERVIDUMBRES	2,354	0	0	2,354	0	2,354
1.9.75	AMORTIZACIÓN ACUMULADA DE INTANGIBLES (CR)	-727,426	119,911	10,144	-617,659	0	-617,659
1.9.75.05	DERECHOS	-3,434	0	0	-3,434	0	-3,434
1.9.75.08	SOFTWARE	-722,017	119,911	10,099	-612,205	0	-612,205
1.9.75.09	SERVIDUMBRES	-1,975	0	45	-2,020	0	-2,020
1.9.99	VALORIZACIONES	26,115,819	3,944	2,628,671	23,491,092	0	23,491,092
1.9.99.33	INVERSIONES EN EMPRESAS INDUSTRIALES Y COMERCIALES DEL ESTADO SOCIETARIAS	14,528,185	0	289,023	14,239,162	0	14,239,162
1.9.99.52	TERRENOS	6,028,559	0	0	6,028,559	0	6,028,559
1.9.99.62	EDIFICACIONES	5,550,869	0	2,337,901	3,212,968	0	3,212,968



820819000 - CORPORACION AUTONOMA REGIONAL DEL CAUCA
 ENTES AUTONOMOS
 10-12 2013
 INFORMACION CONTABLE PUBLICA
 CGN2005_001_SALDOS_Y_MOVIMIENTOS

(Cifras en miles de pesos)

CODIGO	NOMBRE	SALDO INICIAL	MOVIMIENTOS DEBITO	MOVIMIENTOS CREDITO	SALDO FINAL	SALDO FINAL CORRIENTE	SALDO FINAL NO CORRIENTE
1.9.99.67	EQUIPO MÉDICO Y CIENTÍFICO	6,459	3,944	0	10,403	0	10,403
1.9.99.70	EQUIPOS DE TRANSPORTE, TRACCIÓN Y ELEVACIÓN	1,747	0	1,747	0	0	0
2	PASIVOS	6,204,396	17,341,988	20,519,677	9,382,085	9,382,077	66,008
2.4	CUENTAS POR PAGAR	783,708	11,151,802	11,578,141	1,210,041	1,210,039	66,008
2.4.01	ADQUISICIÓN DE BIENES Y SERVICIOS NACIONALES	16,222	4,528,130	4,511,910	0	2	0
2.4.01.01	BIENES Y SERVICIOS	16,222	4,528,130	4,511,910	0	2	0
2.4.03	TRANSFERENCIAS POR PAGAR	20,000	1,602,535	1,582,535	0	0	0
2.4.03.03	TRANSFERENCIAS AL SECTOR PRIVADO	0	584,510	584,510	0	0	0
2.4.03.15	OTRAS TRANSFERENCIAS	20,000	1,018,025	998,025	0	0	0
2.4.25	ACREEDORES	70,510	1,532,921	1,762,271	299,851	299,860	0
2.4.25.04	SERVICIOS PÚBLICOS	1,405	39,235	37,830	0	0	0
2.4.25.07	ARRENDAMIENTOS	0	60,562	60,562	0	0	0
2.4.25.08	VIÁTICOS Y GASTOS DE VIAJE	0	11,912	11,912	0	0	0
2.4.25.10	SEGUROS	0	8,341	8,341	0	0	0
2.4.25.18	APORTES A FONDOS PENSIONALES	57,804	597,359	599,402	59,841	59,847	0
2.4.25.19	APORTES A SEGURIDAD SOCIAL EN SALUD	37	160,747	161,497	787	787	0
2.4.25.20	APORTES AL ICBF, SENA Y CAJAS DE COMPENSACIÓN	0	89,291	89,291	0	0	0
2.4.25.21	SINDICATOS	0	6,573	6,573	0	0	0
2.4.25.22	COOPERATIVAS	0	5,687	5,687	0	0	0
2.4.25.23	FONDOS DE EMPLEADOS	0	115,824	115,824	0	0	0
2.4.25.24	EMBARGOS JUDICIALES	0	23,525	23,525	0	0	0
2.4.25.29	CHEQUES NO COBRADOS O POR RECLAMAR	10,524	116,010	343,622	238,106	238,136	0
2.4.25.32	APORTE RIESGOS PROFESIONALES	0	17,186	17,186	0	0	0
2.4.25.35	LIBRANZAS	0	258,068	258,068	0	0	0
2.4.25.90	OTROS ACREEDORES	740	22,601	22,951	1,090	1,090	0
2.4.36	RETENCIÓN EN LA FUENTE E IMPUESTO DE TIMBRE	34,005	103,419	290,543	221,129	221,129	0
2.4.36.01	SALARIOS Y PAGOS LABORALES	3,692	12,060	16,113	7,745	7,745	0
2.4.36.03	HONORARIOS	48	2,303	5,408	3,153	3,153	0
2.4.36.05	SERVICIOS	1,305	7,134	11,414	5,585	5,585	0
2.4.36.06	ARRENDAMIENTOS	1,249	2,010	1,433	672	672	0
2.4.36.08	COMPRAS	4,802	16,606	18,070	6,266	6,266	0
2.4.36.25	IMPUESTO A LAS VENTAS RETENIDO POR CONSIGNAR	1,086	6,314	8,601	3,373	3,373	0
2.4.36.26	CONTRATOS DE OBRA	73	73	2,392	2,392	2,392	0
2.4.36.27	RETENCIÓN DE IMPUESTO DE INDUSTRIA Y COMERCIO POR	1,069	4,064	4,935	1,940	1,940	0
2.4.36.90	OTRAS RETENCIONES	20,681	52,855	222,177	190,003	90,003	0
2.4.40	IMPUESTOS, CONTRIBUCIONES Y TASAS POR PAGAR	338,789	417,463	491,830	413,156	413,156	0
2.4.40.03	IMPUESTO PREDIAL UNIFICADO	338,789	19,928	94,295	413,156	413,156	0
2.4.40.14	CUOTA DE FISCALIZACIÓN Y AUDITAJE	0	28,123	28,123	0	0	0
2.4.40.16	IMPUESTO SOBRE VEHÍCULOS AUTOMOTORES	0	345	345	0	0	0
2.4.40.20	GRAVAMEN A LOS MOVIMIENTOS FINANCIEROS	0	35,419	35,419	0	0	0
2.4.40.23	CONTRIBUCIONES	0	333,648	333,648	0	0	0
2.4.53	RECURSOS RECIBIDOS EN ADMINISTRACIÓN	145,007	81,444	1,445	66,008	0	66,008
2.4.53.01	EN ADMINISTRACIÓN	145,007	81,444	1,445	66,008	0	66,008
2.4.55	DEPÓSITOS RECIBIDOS EN GARANTÍA	158,175	763,074	814,791	209,892	69,892	0
2.4.55.D1	PARA SERVICIOS	3,991	17,892	22,169	8,268	8,268	0
2.4.55.02	PARA BIENES	140,751	745,182	792,377	187,946	87,946	0
2.4.55.03	DEPÓSITOS JUDICIALES	12,982	0	245	13,227	13,227	0
2.4.55.D7	DEPÓSITOS SOBRE CONTRATOS	451	0	0	451	451	0
2.4.60	CRÉDITOS JUDICIALES	0	2,122,816	2,122,816	0	0	0

[Handwritten signature]



820819000 - CORPORACION AUTONOMA REGIONAL DEL CAUCA
ENTES AUTONOMOS

10-12 2013

INFORMACION CONTABLE PUBLICA
CGN2005_001_SALDOS_Y_MOVIMIENTOS

(Cifras en miles de pesos)

CODIGO	NOMBRE	SALDO INICIAL	MOVIMIENTOS DEBITO	MOVIMIENTOS CREDITO	SALDO FINAL	SALDO FINAL CORRIENTE	SALDO FINAL NO CORRIENTE
2.4.60.02	SENTENCIAS	0	2,122,816	2,122,816	0	0	0
2.5	OBLIGACIONES LABORALES Y DE SEGURIDAD SOCIAL	0	1,313,653	1,844,282	530,629	530,629	0
2.5.05	SALARIOS Y PRESTACIONES SOCIALES	0	1,313,653	1,844,282	530,629	530,629	0
2.5.05.01	NÓMINA POR PAGAR	0	665,519	665,519	0	0	0
2.5.05.02	CESANTÍAS	0	132,720	132,720	0	0	0
2.5.05.04	VACACIONES	0	66,325	281,773	215,448	215,448	0
2.5.05.05	PRIMA DE VACACIONES	0	45,492	192,389	146,897	146,897	0
2.5.05.06	PRIMA DE SERVICIOS	0	308	82,700	82,392	82,392	0
2.5.05.07	PRIMA DE NAVIDAD	0	330,482	330,482	0	0	0
2.5.05.09	LICENCIAS	0	329	329	0	0	0
2.5.05.12	BONIFICACIONES	0	32,337	118,229	85,892	85,892	0
2.5.05.90	OTROS SALARIOS Y PRESTACIONES SOCIALES	0	40,141	40,141	0	0	0
2.7	PASIVOS ESTIMADOS	5,420,688	4,876,533	7,097,254	7,641,409	7,641,409	0
2.7.10	PROVISIÓN PARA CONTINGENCIAS	4,958,818	4,414,663	7,097,254	7,641,409	7,641,409	0
2.7.10.05	LITIGIOS	4,958,818	4,414,663	7,097,254	7,641,409	7,641,409	0
2.7.15	PROVISIÓN PARA PRESTACIONES SOCIALES	461,870	461,870	0	0	0	0
2.7.15.03	VACACIONES	243,482	243,482	0	0	0	0
2.7.15.06	PRIMA DE VACACIONES	169,444	169,444	0	0	0	0
2.7.15.07	BONIFICACIONES	48,944	48,944	0	0	0	0
3	PATRIMONIO	51,980,742	4,995,367	447,362	47,432,737	0	47,432,737
3.2	PATRIMONIO INSTITUCIONAL	51,980,742	4,995,367	447,362	47,432,737	0	47,432,737
3.2.08	CAPITAL FISCAL	25,940,252	96,022	0	25,844,230	0	25,844,230
3.2.08.01	CAPITAL FISCAL	25,940,252	96,022	0	25,844,230	0	25,844,230
3.2.30	RESULTADOS DEL EJERCICIO	0	2,000,605	0	-2,000,605	0	-2,000,605
3.2.30.02	PÉRDIDA O DÉFICIT DEL EJERCICIO (DB)	0	2,000,605	0	-2,000,605	0	-2,000,605
3.2.35	SUPERÁVIT POR DONACIÓN	167,783	0	0	167,783	0	167,783
3.2.35.02	EN ESPECIE	167,783	0	0	167,783	0	167,783
3.2.40	SUPERÁVIT POR VALORIZACIÓN	26,115,819	2,628,671	3,944	23,491,092	0	23,491,092
3.2.40.33	INVERSIONES EN EMPRESAS INDUSTRIALES Y COMERCIALES DEL ESTADO SOCIETARIAS	14,528,185	289,023	0	14,239,162	0	14,239,162
3.2.40.52	TERRENOS	6,028,559	0	0	6,028,559	0	6,028,559
3.2.40.62	EDIFICACIONES	5,550,869	2,337,901	0	3,212,968	0	3,212,968
3.2.40.67	EQUIPO MÉDICO Y CIENTÍFICO	6,459	0	3,944	10,403	0	10,403
3.2.40.70	EQUIPOS DE TRANSPORTE, TRACCIÓN Y ELEVACIÓN	1,747	1,747	0	0	0	0
3.2.55	PATRIMONIO INSTITUCIONAL INCORPORADO	163,118	0	247,215	410,333	0	410,333
3.2.55.25	BIENES	42,405	0	0	42,405	0	42,405
3.2.55.31	BIENES DE USO PERMANENTE SIN CONTRAPRESTACIÓN	120,713	0	247,215	367,928	0	367,928
3.2.70	PROVISIONES, DEPRECIACIONES Y AMORTIZACIONES (DB)	-406,230	270,069	196,203	-480,096	0	-480,096
3.2.70.01	PROVISIONES PARA PROPIEDADES, PLANTA Y EQUIPO	0	68,246	0	-68,246	0	-68,246
3.2.70.03	DEPRECIACIÓN DE PROPIEDADES, PLANTA Y EQUIPO	-382,927	186,614	196,203	-373,338	0	-373,338
3.2.70.06	AMORTIZACIÓN DE OTROS ACTIVOS	-23,303	15,209	0	-38,512	0	-38,512
4	INGRESOS	18,451,299	416,659	10,791,833	28,826,473	0	28,826,473
4.1	INGRESOS FISCALES	11,186,626	291,009	3,719,993	14,615,610	0	14,615,610
4.1.10	NO TRIBUTARIOS	11,186,626	291,009	3,719,993	14,615,610	0	14,615,610
4.1.10.01	TAASAS	3,230,018	196,178	2,418,013	5,451,853	0	5,451,853
4.1.10.02	MULTAS	693,291	0	5,717	699,008	0	699,008
4.1.10.03	INTERESES	80,883	0	16,711	97,594	0	97,594
4.1.10.32	PUBLICACIONES	637	0	0	637	0	637
4.1.10.46	LICENCIAS	538,996	93,622	392,171	837,545	0	837,545

[Handwritten signature and number 3]



820819000 - CORPORACION AUTONOMA REGIONAL DEL CAUCA
 ENTES AUTONOMOS
 10-12 2013
 INFORMACION CONTABLE PUEBLA
 CGN2005_001_SALDOS_Y_MOVIMIENTOS

(Cifras en miles de pesos)

CODIGO	NOMBRE	SALDO INICIAL	MOVIMIENTOS DEBITO	MOVIMIENTOS CREDITO	SALDO FINAL	SALDO FINAL CORRIENTE	SALDO FINAL NO CORRIENTE
4.1.10.60	PORCENTAJE Y SOBRETASA AMBIENTAL AL IMPUESTO PREDIAL	6,636,542	1,130	884,500	7,519,912	0	7,519,912
4.1.10.90	OTROS INGRESOS NO TRIBUTARIOS	6,259	79	2,881	9,061	0	9,061
4.2	VENTA DE BIENES	230,643	4,290	42,513	268,866	0	268,866
4.2.01	PRODUCTOS AGROPECUARIOS, DE SILVICULTURA,	230,643	4,290	42,513	268,866	0	268,866
4.2.01.02	PRODUCTOS FORESTALES	230,643	4,290	42,513	268,866	0	268,866
4.3	VENTA DE SERVICIOS	71,290	360	28,571	99,501	0	99,501
4.3.90	OTROS SERVICIOS	71,290	360	28,571	99,501	0	99,501
4.3.90.04	ASISTENCIA TÉCNICA	71,290	360	28,571	99,501	0	99,501
4.4	TRANSFERENCIAS	2,787,998	121,000	2,915,882	5,582,880	0	5,582,880
4.4.28	OTRAS TRANSFERENCIAS	2,787,998	121,000	2,915,882	5,582,880	0	5,582,880
4.4.28.02	PARA PROYECTOS DE INVERSIÓN	222,300	121,000	296,950	398,250	0	398,250
4.4.28.03	PARA GASTOS DE FUNCIONAMIENTO	2,481,068	0	2,618,932	5,100,000	0	5,100,000
4.4.28.90	OTRAS TRANSFERENCIAS	84,630	0	0	84,630	0	84,630
4.7	OPERACIONES INTERINSTITUCIONALES	3,805,055	0	1,441,064	5,246,119	0	5,246,119
4.7.05	FONDOS RECIBIDOS	3,805,055	0	1,441,064	5,246,119	0	5,246,119
4.7.05.08	FUNCIONAMIENTO	3,805,055	0	1,441,064	5,246,119	0	5,246,119
4.8	OTROS INGRESOS	369,687	0	2,643,810	3,013,497	0	3,013,497
4.8.05	FINANCIEROS	272,691	0	157,356	430,047	0	430,047
4.8.05.04	INTERESES DE DEUDORES	18,795	0	6,251	25,046	0	25,046
4.8.05.22	INTERESES SOBRE DEPÓSITOS EN INSTITUCIONES FINANCIERAS	6,139	0	3,021	9,160	0	9,160
4.8.05.84	UTILIDAD POR VALORACIÓN DE LAS INVERSIONES DE ADMINISTRACIÓN DE LIQUIDEZ EN TÍTULOS DE DEUDA	247,757	0	148,084	395,841	0	395,841
4.8.08	OTROS INGRESOS ORDINARIOS	4,190	0	0	4,190	0	4,190
4.8.08.19	DONACIONES	4,190	0	0	4,190	0	4,190
4.8.10	EXTRAORDINARIOS	95,761	0	2,486,454	2,582,215	0	2,582,215
4.8.10.07	SOBRANTES	793	0	0	793	0	793
4.8.10.08	RECUPERACIONES	11,564	0	2,485,943	2,497,507	0	2,497,507
4.8.10.49	INDEMNIZACIONES	82,943	0	511	83,454	0	83,454
4.8.10.90	OTROS INGRESOS EXTRAORDINARIOS	461	0	0	461	0	461
4.8.15	AJUSTE DE EJERCICIOS ANTERIORES	-2,955	0	0	-2,955	0	-2,955
4.8.15.54	INGRESOS FISCALES	-2,955	0	0	-2,955	0	-2,955
5	GASTOS	13,535,279	17,734,624	2,443,430	28,826,473	0	28,826,473
5.1	DE ADMINISTRACIÓN	5,269,702	2,969,725	41,848	8,197,575	0	8,197,579
5.1.01	SUELDOS Y SALARIOS	3,442,114	1,811,909	16,281	5,237,744	0	5,237,742
5.1.01.01	SUELDOS DEL PERSONAL	2,626,535	961,640	16,281	3,571,899	0	3,571,894
5.1.01.03	HORAS EXTRAS Y FESTIVOS	0	5,103	0	5,103	0	5,103
5.1.01.13	PRIMA DE VACACIONES	64,358	45,492	0	109,850	0	109,850
5.1.01.14	PRIMA DE NAVIDAD	11,325	348,675	0	360,000	0	360,000
5.1.01.17	VACACIONES	62,669	32,522	0	95,191	0	95,191
5.1.01.18	BONIFICACIÓN ESPECIAL DE RECREACIÓN	14,773	5,477	0	20,250	0	20,250
5.1.01.23	AUXILIO DE TRANSPORTE	45,300	19,438	0	64,738	0	64,738
5.1.01.24	CESANTÍAS	279,345	118,943	0	398,288	0	398,288
5.1.01.31	DOTACIÓN Y SUMINISTRO A TRABAJADORES	0	39,800	0	39,800	0	39,800
5.1.01.47	VIÁTICOS	41,441	21,213	0	62,654	0	62,654
5.1.01.48	GASTOS DE VIAJE	39,239	11,882	0	51,121	0	51,121
5.1.01.50	BONIFICACIÓN POR SERVICIOS PRESTADOS	18,557	63,807	0	82,364	0	82,364
5.1.01.52	PRIMA DE SERVICIOS	73,291	82,556	0	155,847	0	155,847
5.1.01.60	SUBSIDIO DE ALIMENTACIÓN	44,478	15,220	0	59,698	0	59,698



820819000 - CORPORACION AUTONOMA REGIONAL OEL CAUCA
ENTES AUTONOMOS

10-12 2013

INFORMACION CONTABLE PUBLICA
CGN2005_001_SALDOS_Y_MOVIMIENTOS

(Cifras en miles de pesos)

CDDIGO	NOMBRE	SALDO INICIAL	MOVIMIEN TO DEBITO	MOVIMIENTO O CREDITO	SALDO FINAL	SALDO FINAL CORRIENTE	SALDO FINAL NO CORRIENTE
5.1.01.64	OTRAS PRIMAS	120,803	40,141	0	160,944	0	160,944
5.1.02	CONTRIBUCIONES IMPUTADAS	11,603	329	6,205	5,727	0	5,727
5.1.02.01	INCAPACIDADES	11,603	329	6,205	5,727	0	5,727
5.1.03	CONTRIBUCIONES EFECTIVAS	1,019,168	733,827	0	1,752,995	0	1,752,995
5.1.03.02	APORTES A CAJAS DE COMPENSACIÓN FAMILIAR	135,246	45,808	0	181,054	0	181,054
5.1.03.03	COTIZACIONES A SEGURIDAD SOCIAL EN SALUD	250,110	82,144	0	332,254	0	332,254
5.1.03.05	COTIZACIONES A RIESGOS PROFESIONALES	35,684	14,180	0	49,864	0	49,864
5.1.03.06	COTIZACIONES A ENTIDADES ADMINISTRADORAS DEL RÉGIMEN DE PRIMA MEDIA	395,338	54,579	0	449,917	0	449,917
5.1.03.07	COTIZACIONES A ENTIDADES ADMINISTRADORAS DEL RÉGIMEN DE AHORRO INDIVIDUAL	202,790	537,116	0	739,906	0	739,906
5.1.04	APORTES SOBRE LA NÓMINA	169,057	57,260	0	226,317	0	226,317
5.1.04.01	APORTES AL ICBF	101,434	34,356	0	135,790	0	135,790
5.1.04.02	APORTES AL SENA	67,623	22,904	0	90,527	0	90,527
5.1.11	GENERALES	534,407	298,236	9,962	822,681	0	822,681
5.1.11.11	COMISIONES, HDNORARIOS Y SERVICIOS	128,955	159,396	182	288,169	0	288,169
5.1.11.12	OBRAS Y MEJORAS EN PROPIEDAD AJENA	24,326	0	0	24,326	0	24,326
5.1.11.13	VIGILANCIA Y SEGURIDAD	11,409	2,100	0	13,509	0	13,509
5.1.11.14	MATERIALES Y SUMINISTROS	6,922	15,423	0	22,345	0	22,345
5.1.11.15	MANTENIMIENTO	117,574	46,262	9,460	154,376	0	154,376
5.1.11.16	REPARACIONES	2,671	0	0	2,671	0	2,671
5.1.11.17	SERVICIOS PÚBLICOS	80,730	29,406	320	109,816	0	109,816
5.1.11.18	ARRENDAMIENTO	1,590	6,944	0	8,534	0	8,534
5.1.11.19	VIÁTICOS Y GASTOS DE VIAJE	739	0	0	739	0	739
5.1.11.20	PUBLICIDAD Y PROPAGANDA	646	2,120	0	2,766	0	2,766
5.1.11.21	IMPRESOS, PUBLICACIONES, SUSCRIPCIONES Y AFILIACIONES	20,136	256	0	20,392	0	20,392
5.1.11.22	FOTOCOPIAS	7,932	3,141	0	11,073	0	11,073
5.1.11.23	COMUNICACIONES Y TRANSPORTE	12,542	11,283	0	23,825	0	23,825
5.1.11.25	SEGUROS GENERALES	85,350	8,346	0	93,696	0	93,696
5.1.11.46	COMBUSTIBLES Y LUBRICANTES	10,610	121	0	10,731	0	10,731
5.1.11.49	SERVICIOS DE ASEO, CAFETERÍA, RESTAURANTE Y LAVANDERÍA	19,316	12,383	0	31,699	0	31,699
5.1.11.55	ELEMENTOS DE ASEO, LAVANDERÍA Y CAFETERÍA	186	57	0	243	0	243
5.1.11.64	GASTOS LEGALES	2,773	998	0	3,771	0	3,771
5.1.20	IMPUESTOS, CONTRIBUCIONES Y TASAS	93,353	68,164	9,400	152,117	0	152,117
5.1.20.01	IMPUESTO PREDIAL UNIFICADO	30,654	0	0	30,654	0	30,654
5.1.20.02	CUOTA DE FISCALIZACIÓN Y AUDITAJE	0	28,123	9,400	18,723	0	18,723
5.1.20.10	TASAS	7,167	4,277	0	11,444	0	11,444
5.1.20.11	IMPUESTO SOBRE VEHÍCULOS AUTOMOTORES	3,733	345	0	4,078	0	4,078
5.1.20.24	GRAVAMEN A LOS MOVIMIENTOS FINANCIEROS	51,799	35,419	0	87,218	0	87,218
5.2	DE OPERACIÓN	3,188,089	2,144,642	14,723	5,318,008	0	5,318,008
5.2.02	SUELDOS Y SALARIOS	1,411,397	779,239	1,268	2,189,368	0	2,189,368
5.2.02.01	SUELDOS DEL PERSONAL	65,518	0	0	65,518	0	65,518
5.2.02.05	REMUNERACIÓN SERVICIOS TÉCNICOS	1,154,400	649,289	1,015	1,802,674	0	1,802,674
5.2.02.16	VACACIONES	3,838	0	0	3,838	0	3,838
5.2.02.23	CAPACITACIÓN, BIENESTAR SOCIAL Y ESTÍMULOS	34,300	7,962	0	42,262	0	42,262
5.2.02.28	VIÁTICOS	70,450	63,372	0	133,822	0	133,822
5.2.02.29	GASTOS DE VIAJE	73,948	58,616	253	132,311	0	132,311



820819000 - CORPORACION AUTONOMA REGIONAL DEL CAUCA
 ENTES AUTONOMOS
 10-12 2013
 INFORMACION CONTABLE FUERA
 CGN2005_001_SALDOS_Y_MOVIMIENTOS

(cifras en miles de pesos)

CODIGO	NOMBRE	SALDO INICIAL	MOVIMIENTOS DEBITO	MOVIMIENTOS CREDITO	SALDO FINAL	SALDO FINAL CORRIENTE	SALDO FINAL NO CORRIENTE
5.2.02.31	BONIFICACIÓN POR SERVICIOS PRESTADOS	82	0	0	82	0	82
5.2.02.33	PRIMA DE SERVICIOS	8,861	0	0	8,861	0	8,861
5.2.03	CONTRIBUCIONES IMPUTADAS	3,626	0	0	3,626	0	3,626
5.2.03.01	INCAPACIDADES	3,626	0	0	3,626	0	3,626
5.2.11	GENERALES	1,180,497	946,290	13,455	2,113,332	0	2,113,332
5.2.11.09	COMISIONES, HONORARIOS Y SERVICIOS	254,273	125,080	1,305	378,048	0	378,048
5.2.11.11	VIGILANCIA Y SEGURIDAD	84,870	38,847	0	123,717	0	123,717
5.2.11.12	MATERIALES Y SUMINISTROS	566,266	455,175	781	1,020,660	0	1,020,660
5.2.11.13	MANTENIMIENTO	15,981	101,244	0	117,225	0	117,225
5.2.11.15	SERVICIOS PÚBLICOS	16,630	5,149	59	21,720	0	21,720
5.2.11.16	ARRENDAMIENTO	108,573	65,961	4,477	170,157	0	170,157
5.2.11.18	PUBLICIDAD Y PROPAGANDA	7,718	8,900	0	16,618	0	16,618
5.2.11.19	IMPRESOS, PUBLICACIONES, SUSCRIPCIONES Y AFILIACIONES	19,931	2,538	0	22,469	0	22,469
5.2.11.20	FOTOCOPIAS	222	912	0	1,134	0	1,134
5.2.11.21	COMUNICACIONES Y TRANSPORTE	6,445	11,776	37	18,184	0	18,184
5.2.11.23	SEGUROS GENERALES	1,810	350	0	2,160	0	2,160
5.2.11.34	IMPLEMENTOS DEPORTIVOS	3,192	1,225	435	3,982	0	3,982
5.2.11.44	COMBUSTIBLES Y LUBRICANTES	53,892	50,984	6,361	98,515	0	98,515
5.2.11.47	SERVICIOS DE ASEO, CAFETERÍA, RESTAURANTE Y	40,289	78,030	0	118,319	0	118,319
5.2.11.53	ELEMENTOS DE ASEO, LAVANDERÍA Y CAFETERÍA	305	119	0	424	0	424
5.2.20	IMPUESTOS, CONTRIBUCIONES Y TASAS	592,569	419,113	0	1,011,682	0	1,011,682
5.2.20.01	IMPUESTO PREDIAL UNIFICADO	0	85,465	0	85,465	0	85,465
5.2.20.10	TASAS	89	0	0	89	0	89
5.2.20.26	CONTRIBUCIONES	592,480	333,648	0	926,128	0	926,128
5.3	PROVISIONES, DEPRECIACIONES Y AMORTIZACIONES	1,862,460	7,230,035	0	9,092,495	0	9,092,495
5.3.02	PROVISIÓN PARA PROTECCIÓN DE INVERSIONES	22,218	0	0	22,218	0	22,218
5.3.02.34	INVERSIONES PATRIMONIALES EN ENTIDADES NO CONTROLADAS	22,218	0	0	22,218	0	22,218
5.3.14	PROVISIÓN PARA CONTINGENCIAS	1,840,242	7,230,035	0	9,070,277	0	9,070,277
5.3.14.01	LITIGIOS	1,840,242	7,230,035	0	9,070,277	0	9,070,277
5.4	TRANSFERENCIAS	226,000	350,000	0	576,000	0	576,000
5.4.23	OTRAS TRANSFERENCIAS	226,000	350,000	0	576,000	0	576,000
5.4.23.02	PARA PROYECTOS DE INVERSIÓN	226,000	350,000	0	576,000	0	576,000
5.5	GASTO PÚBLICO SOCIAL	837,264	3,689,658	0	4,526,922	0	4,526,922
5.5.08	MEDIO AMBIENTE	837,264	3,689,658	0	4,526,922	0	4,526,922
5.5.08.01	ACTIVIDADES DE CONSERVACIÓN	837,264	3,689,658	0	4,526,922	0	4,526,922
5.8	OTROS GASTOS	2,151,764	1,350,564	386,254	3,116,074	0	3,116,074
5.8.02	COMISIONES	14,442	9,978	0	24,420	0	24,420
5.8.02.38	COMISIONES Y OTROS GASTOS BANCARIOS	14,442	9,978	0	24,420	0	24,420
5.8.08	OTROS GASTOS ORDINARIOS	9,326	561,145	386,254	184,217	0	184,217
5.8.08.02	PÉRDIDA EN RETIRO DE ACTIVOS	9,326	561,145	386,254	184,217	0	184,217
5.8.10	EXTRAORDINARIOS	61,786	1	0	61,787	0	61,787
5.8.10.03	AJUSTES O MERMAS SIN RESPONSABILIDAD	2,891	0	0	2,891	0	2,891
5.8.10.06	PÉRDIDAS EN SINIESTROS	58,891	0	0	58,891	0	58,891
5.8.10.90	OTROS GASTOS EXTRAORDINARIOS	4	1	0	5	0	5
5.8.15	AJUSTE DE EJERCICIOS ANTERIORES	2,066,210	779,440	0	2,845,650	0	2,845,650
5.8.15.89	GASTOS DE OPERACIÓN	-6,133	0	0	-6,133	0	-6,133
5.8.15.92	GASTO PÚBLICO SOCIAL	2,072,343	779,440	0	2,851,783	0	2,851,783
5.9	CIERRE DE INGRESOS, GASTOS Y COSTOS	0	0	2,000,605	-2,000,605	0	-2,000,605

[Handwritten signature]



820819000 - CORPORACION AUTONOMA REGIONAL DEL CAUCA
ENTES AUTONOMOS

10-12 2013

INFORMACION CONTABLE PUBLICA
CGN2005_001_SALDOS_Y_MOVIMIENTOS


(Cifras en miles de pesos)

CODIGO	NOMBRE	SALDO INICIAL	MOVIMIENTO DEBITO	MOVIMIENTO CREDITO	SALDO FINAL	SALDO FINAL CORRIENTE	SALDO FINAL NO CORRIENTE
5.9.05	CIERRE DE INGRESOS, GASTOS Y COSTOS	0	0	2,000,605	-2,000,605	0	-2,000,605
5.9.05.01	CIERRE DE INGRESOS, GASTOS Y COSTOS	0	0	2,000,605	-2,000,605	0	-2,000,605
8	CUENTAS DE ORDEN DEUDORAS	0	510,017	510,017	0	0	0
8.1	DERECHOS CONTINGENTES	6,687,139	0	0	6,687,139	0	6,687,139
8.1.20	LITIGIOS Y MECANISMOS ALTERNATIVOS DE SOLUCIÓN DE CONFLICTOS	1,753,696	0	0	1,753,696	0	1,753,696
8.1.20.04	ADMINISTRATIVAS	1,753,696	0	0	1,753,696	0	1,753,696
8.1.90	OTROS DERECHOS CONTINGENTES	4,933,443	0	0	4,933,443	0	4,933,443
8.1.90.03	INTERESES DE MORA	3,919,137	0	0	3,919,137	0	3,919,137
8.1.90.90	OTROS DERECHOS CONTINGENTES	1,014,306	0	0	1,014,306	0	1,014,306
8.3	DEUDORAS DE CONTROL	2,971,877	262,802	247,215	2,987,464	0	2,987,464
8.3.15	ACTIVOS RETIRADOS	125,361	10,221	0	135,582	0	135,582
8.3.15.10	PROPIEDADES, PLANTA Y EQUIPO	125,361	0	0	125,361	0	125,361
8.3.15.36	DEUDORES	0	10,221	0	10,221	0	10,221
8.3.47	BIENES ENTREGADOS A TERCEROS	932,120	0	247,215	684,905	0	684,905
8.3.47.04	PROPIEDADES, PLANTA Y EQUIPO	932,120	0	247,215	684,905	0	684,905
8.3.61	RESPONSABILIDADES EN PROCESO	61,388	247,215	0	308,603	0	308,603
8.3.61.01	INTERNAS	61,388	247,215	0	308,603	0	308,603
8.3.90	OTRAS CUENTAS DEUDORAS DE CONTROL	1,853,008	5,366	0	1,858,374	0	1,858,374
8.3.90.90	OTRAS CUENTAS DEUDORAS DE CONTROL	1,853,008	5,366	0	1,858,374	0	1,858,374
8.9	DEUDORAS POR CONTRA (CR)	-9,659,016	247,215	262,802	-9,674,603	0	-9,674,603
8.9.05	DERECHOS CONTINGENTES POR CONTRA (CR)	-6,687,139	0	0	-6,687,139	0	-6,687,139
8.9.05.06	LITIGIOS Y MECANISMOS ALTERNATIVOS DE SOLUCIÓN DE CONFLICTOS	-1,753,696	0	0	-1,753,696	0	-1,753,696
8.9.05.90	OTROS DERECHOS CONTINGENTES	-4,933,443	0	0	-4,933,443	0	-4,933,443
8.9.15	DEUDORAS DE CONTROL POR CONTRA (CR)	-2,971,877	247,215	262,802	-2,987,464	0	-2,987,464
8.9.15.06	ACTIVOS RETIRADOS	-125,361	0	0	-125,361	0	-125,361
8.9.15.18	BIENES ENTREGADOS A TERCEROS	-932,120	247,215	0	-684,905	0	-684,905
8.9.15.21	RESPONSABILIDADES EN PROCESO	-61,388	0	247,215	-308,603	0	-308,603
8.9.15.90	OTRAS CUENTAS DEUDORAS DE CONTROL	-1,853,008	0	15,587	-1,868,595	0	-1,868,595
9	CUENTAS DE ORDEN ACREEDORAS	0	14,765,386	14,765,386	0	0	0
9.1	RESPONSABILIDADES CONTINGENTES	6,101,894	6,101,894	14,765,386	14,765,386	0	14,765,386
9.1.20	LITIGIOS Y MECANISMOS ALTERNATIVOS DE SOLUCIÓN DE CONFLICTOS	6,101,894	6,101,894	14,765,386	14,765,386	0	14,765,386
9.1.20.02	LABORALES	212,000	212,000	0	0	0	0
9.1.20.04	ADMINISTRATIVAS	4,703,646	4,703,646	14,765,386	14,765,386	0	14,765,386
9.1.20.05	OBLIGACIONES FISCALES	1,186,248	1,186,248	0	0	0	0
9.3	ACREEDORAS DE CONTROL	509,263	0	0	509,263	0	509,263
9.3.46	BIENES RECIBIDOS DE TERCEROS	62,369	0	0	62,369	0	62,369
9.3.46.19	PROPIEDADES, PLANTA Y EQUIPO	62,369	0	0	62,369	0	62,369
9.3.90	OTRAS CUENTAS ACREEDORAS DE CONTROL	446,894	0	0	446,894	0	446,894
9.3.90.90	OTRAS CUENTAS ACREEDORAS DE CONTROL	446,894	0	0	446,894	0	446,894
9.9	ACREEDORAS POR CONTRA (DB)	-6,611,157	8,663,492	0	-15,274,649	0	-15,274,649
9.9.05	RESPONSABILIDADES CONTINGENTES POR CONTRA (DB)	-6,101,894	8,663,492	0	-14,765,386	0	-14,765,386
9.9.05.05	LITIGIOS Y MECANISMOS ALTERNATIVOS DE SOLUCIÓN DE CONFLICTOS	-6,101,894	8,663,492	0	-14,765,386	0	-14,765,386
9.9.15	ACREEDORAS DE CONTROL POR CONTRA (DB)	-509,263	0	0	-509,263	0	-509,263
9.9.15.06	BIENES RECIBIDOS DE TERCEROS	-62,369	0	0	-62,369	0	-62,369
9.9.15.90	OTRAS CUENTAS ACREEDORAS DE CONTROL	-446,894	0	0	-446,894	0	-446,894



820819000 - CORPORACION AUTONOMA REGIONAL DEL CAUCA
 ENTES AUTONOMOS
 10-12 2013
 INFORMACION CONTABLE PUBLICA
 CGN2005_001_SALDOS_Y_MOVIMIENTOS

(Cifras en miles de pesos)

CODIGO	NOMBRE	SALDO INICIAL	MOVIMIENTOS DEBITO	MOVIMIENTOS CREDITO	SALDO FINAL	SALDO FINAL CORRIENTE	SALDO FINAL NO CORRIENTE
+	FIRMA REPRESENTANTE LEGAL NOMBRE: LUIS ALBERTO VILLAGUIRAN BURBANO FIRMA SUBDIRECTORA FINANCIERA NOMBRE: NANCY VERGARA COLLAZOS			FIRMA REVISORIA FISCAL NOMBRE: LIBIA MARIELA ESCOBAR CORTEGA T.P. No. 103467-T VER DICTAMEN ANEXO			
				FIRMA DEL CONTADOR NOMBRE: DORIS YANETH TORRES MORALES T.P. No. 36791-T			



820819000 - CORPORACION AUTONOMA REGIONAL DEL CAUCA
ENTES AUTONOMOS

10-12 2013

INFORMACION CONTABLE PUBLICA
CGN2005_002_OPERACIONES_RECIPROCAS

(Cifras en miles de pesos)

CODIGO	NOMBRE	ENTIDAD RECIPROCA	VALOR CORRIENTE	VALOR NO CORRIENTE
1	ACTIVOS		1,522,262	19,668,332
1.2	INVERSIONES E INSTRUMENTOS DERIVADOS		0	5,427,170
1.2.07	INVERSIONES PATRIMONIALES EN ENTIDADES NO CONTROLADAS		0	7,073,701
1.2.07.54	EMPRESAS INDUSTRIALES Y COMERCIALES DEL ESTADO SOCIETARIAS		0	7,073,701
1.2.07.54	EMPRESAS INDUSTRIALES Y COMERCIALES DEL ESTADO SOCIETARIAS	037519000 - CENTRALES ELECTRICAS DEL CAUCA S. A. - CEDELCA-E.S.P.-	0	2,468,874
1.2.07.54	EMPRESAS INDUSTRIALES Y COMERCIALES DEL ESTADO SOCIETARIAS	251119001 - ACUEDUCTO Y ALCANTARILLADO DE POPAYAN S. A.	0	4,604,827
1.2.80	PROVISIÓN PARA PROTECCIÓN DE INVERSIONES (CR)		0	-1,646,531
1.2.80.34	INVERSIONES PATRIMONIALES EN ENTIDADES NO CONTROLADAS	037519000 - CENTRALES ELECTRICAS DEL CAUCA S. A. - CEDELCA-E.S.P.-	0	-1,646,531
1.4	DEUDORES		1,522,262	0
1.4.01	INGRESOS NO TRIBUTARIOS		198,274	0
1.4.01.39	LICENCIAS		7,088	0
1.4.01.39	LICENCIAS	210019100 - BOLÍVAR - CAUCA	581	0
1.4.01.39	LICENCIAS	212219022 - ALMAGUER	1,110	0
1.4.01.39	LICENCIAS	212419824 - TOTORÓ	1,256	0
1.4.01.39	LICENCIAS	217319473 - MORALES - CAUCA	1,225	0
1.4.01.39	LICENCIAS	217319573 - PUERTO TEJADA	1,225	0
1.4.01.39	LICENCIAS	219219392 - LA SIERRA	581	0
1.4.01.39	LICENCIAS	219319693 - SAN SEBASTIÁN	1,110	0
1.4.01.59	PORCENTAJE Y SOBRETASA AMBIENTAL AL IMPUESTO PREDIAL		191,186	0
1.4.01.59	PORCENTAJE Y SOBRETASA AMBIENTAL AL IMPUESTO PREDIAL	210919809 - TIMBIQUÍ	57,442	0
1.4.01.59	PORCENTAJE Y SOBRETASA AMBIENTAL AL IMPUESTO PREDIAL	211019110 - BUENOS AIRES	17,124	0
1.4.01.59	PORCENTAJE Y SOBRETASA AMBIENTAL AL IMPUESTO PREDIAL	211319513 - PADILLA	66,703	0
1.4.01.59	PORCENTAJE Y SOBRETASA AMBIENTAL AL IMPUESTO PREDIAL	211819318 - GUAPI	4,117	0
1.4.01.59	PORCENTAJE Y SOBRETASA AMBIENTAL AL IMPUESTO PREDIAL	211819418 - LÓPEZ DE MICAY	45,800	0
1.4.20	AVANCES Y ANTICIPOS ENTREGADOS		1,237,624	0
1.4.20.03	ANTICIPOS SOBRE CONVENIOS Y ACUERDOS		1,087,625	0
1.4.20.03	ANTICIPOS SOBRE CONVENIOS Y ACUERDOS	027219000 - UNIVERSIDAD DEL CAUCA	36,017	0
1.4.20.03	ANTICIPOS SOBRE CONVENIOS Y ACUERDOS	210019100 - BOLÍVAR - CAUCA	296,199	0
1.4.20.03	ANTICIPOS SOBRE CONVENIOS Y ACUERDOS	210119001 - POPAYÁN	87,402	0
1.4.20.03	ANTICIPOS SOBRE CONVENIOS Y ACUERDOS	210719607 - TIMBÍO	20,739	0
1.4.20.03	ANTICIPOS SOBRE CONVENIOS Y ACUERDOS	211019110 - BUENOS AIRES	231,747	0
1.4.20.03	ANTICIPOS SOBRE CONVENIOS Y ACUERDOS	211319513 - PADILLA	205,126	0
1.4.20.03	ANTICIPOS SOBRE CONVENIOS Y ACUERDOS	211819418 - LÓPEZ DE MICAY	2,595	0
1.4.20.03	ANTICIPOS SOBRE CONVENIOS Y ACUERDOS	215619256 - EL TAMBO - CAUCA	175,000	0
1.4.20.03	ANTICIPOS SOBRE CONVENIOS Y ACUERDOS	216019760 - SOTARÁ (PAISPAMBA)	30,000	0
1.4.20.03	ANTICIPOS SOBRE CONVENIOS Y ACUERDOS	218519585 - PURACÉ (COCONUCO)	2,800	0

[Handwritten signature]



820819000 - CORPORACION AUTONOMA REGIONAL DEL CAUCA
 ENTES AUTONOMOS
 10-12 2013

INFORMACION CONTABLE PUBLICA
 CGN2005_002_OPERACIONES_RECIPROCAS

(Cifras en miles de pesos)

CODIGO	NOMBRE	ENTIDAD RECIPROCA	VALOR CORRIENTE	VALOR NO CORRIENTE
1.4.20.12	ANTICIPO PARA ADQUISICIÓN DE BIENES Y SERVICIOS		149.999	0
1.4.20.12	ANTICIPO PARA ADQUISICIÓN DE BIENES Y SERVICIOS	214819548 - PIENDAMÓ	149.999	0
1.4.25	DEPÓSITOS ENTREGADOS EN GARANTÍA		24.830	0
1.4.25.90	OTROS DEPÓSITOS ENTREGADOS	923272394 - TESORO NACIONAL	24.830	0
1.4.70	OTROS DEUDORES		1.734	0
1.4.70.90	OTROS DEUDORES	210119001 - POPAYÁN	1.734	0
1.9	OTROS ACTIVOS		0	14,239,162
1.9.99	VALORIZACIONES		0	14,239,162
1.9.99.33	INVERSIONES EN EMPRESAS INDUSTRIALES Y COMERCIALES DEL ESTADO SOCIETARIAS		0	14,239,162
1.9.99.33	INVERSIONES EN EMPRESAS INDUSTRIALES Y COMERCIALES DEL ESTADO SOCIETARIAS	251119001 - ACUEDUCTO Y ALCANTARILLADO DE POPAYAN S. A.	0	14,239,162
2	PASIVOS		4.315,56	0
2.4	CUENTAS POR PAGAR		4.315,56	0
2.4.40	IMPUESTOS, CONTRIBUCIONES Y TASAS POR PAGAR		4.315,56	0
2.4.40.03	IMPUESTO PREDIAL UNIFICADO		4.315,56	0
2.4.40.03	IMPUESTO PREDIAL UNIFICADO	210019100 - BOLÍVAR - CAUCA	4.315,56	0
2.4.40.03	IMPUESTO PREDIAL UNIFICADO	210119001 - POPAYÁN	4.315,56	0
2.4.40.03	IMPUESTO PREDIAL UNIFICADO	213219532 - PATÍA (EL BORDO)	366	0
4	INGRESOS		0	19,30,234
4.1	INGRESOS FISCALES		0	8,274,442
4.1.10	NO TRIBUTARIOS		0	8,274,442
4.1.10.01	TASAS		0	781,767
4.1.10.01	TASAS	210019100 - BOLÍVAR - CAUCA	0	6,810
4.1.10.01	TASAS	210119001 - POPAYÁN	0	2,814
4.1.10.01	TASAS	210719807 - TIMBIO	0	656
4.1.10.01	TASAS	210919809 - TIMBIQUÍ	0	4,984
4.1.10.01	TASAS	211019110 - BUENOS AIRES	0	277
4.1.10.01	TASAS	211719517 - PÁEZ (BELALCÁZAR)	0	376
4.1.10.01	TASAS	211819318 - GUARÍ	0	8,180
4.1.10.01	TASAS	211819418 - LÓPEZ DE MICAY	0	7,984
4.1.10.01	TASAS	212219022 - ALMAGUER	0	4,311
4.1.10.01	TASAS	212419824 - TOTORÓ	0	3,199
4.1.10.01	TASAS	213019130 - CAJIBÍO	0	259
4.1.10.01	TASAS	214319743 - SILVIA	0	592
4.1.10.01	TASAS	214519845 - VILLARRICA - CAUCA	0	23,244
4.1.10.01	TASAS	214819548 - PIENDAMÓ	0	2,392
4.1.10.01	TASAS	215019450 - MERCADERES	0	950
4.1.10.01	TASAS	216019760 - SOTARÁ (PAISPAMBA)	0	1,452
4.1.10.01	TASAS	217319473 - MORALES - CAUCA	0	6,855
4.1.10.01	TASAS	217319573 - PUERTO TEJADA	0	1,207
4.1.10.01	TASAS	218019780 - SUÁREZ - CAUCA	0	1,138
4.1.10.01	TASAS	218519585 - PURACÉ (COCONUCO)	0	2,375
4.1.10.01	TASAS	218519785 - SUCRE - CAUCA	0	3,257
4.1.10.01	TASAS	219219392 - LA SIERRA	0	2,110
4.1.10.01	TASAS	219319693 - SAN SEBASTIÁN	0	130
4.1.10.01	TASAS	219719397 - LA VEGA - CAUCA	0	4,187
4.1.10.01	TASAS	230119698 - EMPRESA DE ACUEDUCTO Y ALCANTARILLADO DE SANTADER DE QUILCHAO --	0	107,094
4.1.10.01	TASAS	251119001 - ACUEDUCTO Y ALCANTARILLADO DE POPAYAN S. A.	0	573,144
4.1.10.01	TASAS	923270346 - GUACHENÉ	0	11,810



820819000 - CORPORACION AUTONOMA REGIONAL DEL CAUCA
ENTES AUTONOMOS

10-12 2013

INFORMACION CONTABLE PUBLICA
CGN2005_002_OPERACIONES_RECIPROCAS

(Cifras en miles de pesos)

CODIGO	NOMBRE	ENTIDAD RECIPROCA	VALOR CORRIENTE	VALOR NO CORRIENTE
4.1.10.02	MULTAS		0	56,670
4.1.10.02	MULTAS	211819418 - LÓPEZ DE MICAY	0	5,667
4.1.10.02	MULTAS	212419824 - TOTORÓ	0	5,667
4.1.10.02	MULTAS	214319743 - SILVIA	0	22,668
4.1.10.02	MULTAS	219319693 - SAN SEBASTIÁN	0	22,668
4.1.10.03	INTERESES		0	57,370
4.1.10.03	INTERESES	210019100 - BOLÍVAR - CAUCA	0	16
4.1.10.03	INTERESES	211019110 - BUENOS AIRES	0	16
4.1.10.03	INTERESES	215019450 - MERCADERES	0	133
4.1.10.03	INTERESES	217319473 - MORALES - CAUCA	0	800
4.1.10.03	INTERESES	217319573 - PUERTO TEJADA	0	50,635
4.1.10.03	INTERESES	218019780 - SUÁREZ - CAUCA	0	1
4.1.10.03	INTERESES	218519585 - PURACÉ (COCONUCO)	0	6,884
4.1.10.03	INTERESES	218519785 - SUCRE - CAUCA	0	2
4.1.10.03	INTERESES	230119698 - EMPRESA DE ACUEDUCTO Y ALCANTARILLADO DE SANTADER DE QUILICHAD --	0	83
4.1.10.46	LICENCIAS		0	78,983
4.1.10.46	LICENCIAS	037519000 - CENTRALES ELECTRICAS DEL CAUCA S. A. - CEDELCA-E.S.P. -	0	275
4.1.10.46	LICENCIAS	111919000 - GOBERNACIÓN DEL CAUCA	0	80
4.1.10.46	LICENCIAS	210019100 - BOLÍVAR - CAUCA	0	619
4.1.10.46	LICENCIAS	210719807 - TIMBÍO	0	1,936
4.1.10.46	LICENCIAS	210919809 - TIMBIQUÍ	0	157
4.1.10.46	LICENCIAS	211019110 - BUENOS AIRES	0	2,653
4.1.10.46	LICENCIAS	211819318 - GUAPI	0	80
4.1.10.46	LICENCIAS	212219022 - ALMAGUER	0	1,188
4.1.10.46	LICENCIAS	212419824 - TOTORÓ	0	3,232
4.1.10.46	LICENCIAS	214319743 - SILVIA	0	1,000
4.1.10.46	LICENCIAS	214519845 - VILLARRICA - CAUCA	0	205
4.1.10.46	LICENCIAS	214819548 - PIENDAMÓ	0	1,368
4.1.10.46	LICENCIAS	215019450 - MERCADERES	0	1,211
4.1.10.46	LICENCIAS	215519455 - MIRANDA	0	208
4.1.10.46	LICENCIAS	215619256 - EL TAMBO - CAUCA	0	702
4.1.10.46	LICENCIAS	217319473 - MORALES - CAUCA	0	1,377
4.1.10.46	LICENCIAS	217319573 - PUERTO TEJADA	0	1,437
4.1.10.46	LICENCIAS	218019780 - SUÁREZ - CAUCA	0	486
4.1.10.46	LICENCIAS	218519785 - SUCRE - CAUCA	0	1,598
4.1.10.46	LICENCIAS	219219392 - LA SIERRA	0	856
4.1.10.46	LICENCIAS	219319693 - SAN SEBASTIÁN	0	1,149
4.1.10.46	LICENCIAS	219719397 - LA VEGA - CAUCA	0	1,716
4.1.10.46	LICENCIAS	219819698 - SANTANDER DE QUILICHAO	0	657
4.1.10.46	LICENCIAS	230119698 - EMPRESA DE ACUEDUCTO Y ALCANTARILLADO DE SANTADER DE QUILICHAO --	0	7,068
4.1.10.46	LICENCIAS	251119001 - ACUEDUCTO Y ALCANTARILLADO DE POPAYAN S. A.	0	45,432
4.1.10.46	LICENCIAS	923270346 - GUACHENÉ	0	2,273
4.1.10.60	PORCENTAJE Y SOBRETASA AMBIENTAL AL IMPUESTO PREDIAL		0	7,299,652
4.1.10.60	PORCENTAJE Y SOBRETASA AMBIENTAL AL IMPUESTO PREDIAL	210019100 - BOLÍVAR - CAUCA	0	43,715
4.1.10.60	PORCENTAJE Y SOBRETASA AMBIENTAL AL IMPUESTO PREDIAL	210119001 - POPAYÁN	0	5,275,720
4.1.10.60	PORCENTAJE Y SOBRETASA AMBIENTAL AL IMPUESTO PREDIAL	210719807 - TIMBÍO	0	54,148
4.1.10.60	PORCENTAJE Y SOBRETASA AMBIENTAL AL IMPUESTO PREDIAL	210919809 - TIMBIQUÍ	0	130,933
4.1.10.60	PORCENTAJE Y SOBRETASA AMBIENTAL AL IMPUESTO PREDIAL	211019110 - BUENOS AIRES	0	19,679



820819000 - CORPORACION AUTONOMA REGIONAL DEL CAUCA
 ENTES AUTONOMOS
 10-12 2013
 INFORMACION CONTABLE PUBLICA
 CGN2005_002_OPERACIONES_RECIPROCAS

(en miles de pesos)

CODIGO	NOMBRE	ENTIDAD RECIPROCA	VALOR CORRIENTE	VALOR NO CORRIENTE
4.1.10.60	PORCENTAJE Y SOBRETASA AMBIENTAL AL IMPUESTO PREDIAL	211219212 - CORINTO	0	110,480
4.1.10.60	PORCENTAJE Y SOBRETASA AMBIENTAL AL IMPUESTO PREDIAL	211319513 - PADILLA	0	62,228
4.1.10.60	PORCENTAJE Y SOBRETASA AMBIENTAL AL IMPUESTO PREDIAL	211719517 - PÁEZ (BEALCÁZAR)	0	40,565
4.1.10.60	PORCENTAJE Y SOBRETASA AMBIENTAL AL IMPUESTO PREDIAL	211819418 - LÓPEZ DE MICAY	0	18,200
4.1.10.60	PORCENTAJE Y SOBRETASA AMBIENTAL AL IMPUESTO PREDIAL	212119821 - TORIBÍO	0	58,786
4.1.10.60	PORCENTAJE Y SOBRETASA AMBIENTAL AL IMPUESTO PREDIAL	212219022 - ALMAGUER	0	3,193
4.1.10.60	PORCENTAJE Y SOBRETASA AMBIENTAL AL IMPUESTO PREDIAL	212219622 - ROSAS	0	21,177
4.1.10.60	PORCENTAJE Y SOBRETASA AMBIENTAL AL IMPUESTO PREDIAL	212419824 - TOTORÓ	0	44,058
4.1.10.60	PORCENTAJE Y SOBRETASA AMBIENTAL AL IMPUESTO PREDIAL	213019130 - CAJIBÍO	0	65,375
4.1.10.60	PORCENTAJE Y SOBRETASA AMBIENTAL AL IMPUESTO PREDIAL	213219532 - PATÍA (EL BORDO)	0	55,838
4.1.10.60	PORCENTAJE Y SOBRETASA AMBIENTAL AL IMPUESTO PREDIAL	214319743 - SILVÍA	0	52,140
4.1.10.60	PORCENTAJE Y SOBRETASA AMBIENTAL AL IMPUESTO PREDIAL	214519845 - VILLARRICA - CAUCA	0	120,036
4.1.10.60	PORCENTAJE Y SOBRETASA AMBIENTAL AL IMPUESTO PREDIAL	214819548 - PIENDAMÓ	0	34,528
4.1.10.60	PORCENTAJE Y SOBRETASA AMBIENTAL AL IMPUESTO PREDIAL	215019450 - MERCADERES	0	10,917
4.1.10.60	PORCENTAJE Y SOBRETASA AMBIENTAL AL IMPUESTO PREDIAL	215519455 - MIRANDA	0	58,650
4.1.10.60	PORCENTAJE Y SOBRETASA AMBIENTAL AL IMPUESTO PREDIAL	215619256 - EL TAMBO - CAUCA	0	82,922
4.1.10.60	PORCENTAJE Y SOBRETASA AMBIENTAL AL IMPUESTO PREDIAL	216019760 - SOTARÁ (PAISPAMBA)	0	46,879
4.1.10.60	PORCENTAJE Y SOBRETASA AMBIENTAL AL IMPUESTO PREDIAL	217319473 - MORALES - CAUCA	0	24,265
4.1.10.60	PORCENTAJE Y SOBRETASA AMBIENTAL AL IMPUESTO PREDIAL	217319573 - PUERTO TEJADA	0	264,852
4.1.10.60	PORCENTAJE Y SOBRETASA AMBIENTAL AL IMPUESTO PREDIAL	218019780 - SUÁREZ - CAUCA	0	33,170
4.1.10.60	PORCENTAJE Y SOBRETASA AMBIENTAL AL IMPUESTO PREDIAL	218519585 - PURACÉ (COCONUCO)	0	37,405
4.1.10.60	PORCENTAJE Y SOBRETASA AMBIENTAL AL IMPUESTO PREDIAL	218519785 - SUCRE - CAUCA	0	7,435
4.1.10.60	PORCENTAJE Y SOBRETASA AMBIENTAL AL IMPUESTO PREDIAL	219219392 - LA SIERRA	0	3,159
4.1.10.60	PORCENTAJE Y SOBRETASA AMBIENTAL AL IMPUESTO PREDIAL	219319693 - SAN SEBASTIÁN	0	24,992
4.1.10.60	PORCENTAJE Y SOBRETASA AMBIENTAL AL IMPUESTO PREDIAL	219719397 - LA VEGA - CAUCA	0	8,253
4.1.10.60	PORCENTAJE Y SOBRETASA AMBIENTAL AL IMPUESTO PREDIAL	219819898 - SANTANDER DE QUILICHAO	0	282,557
4.1.10.60	PORCENTAJE Y SOBRETASA AMBIENTAL AL IMPUESTO PREDIAL	923270348 - GUACHENÉ	0	123,397
4.4	TRANSFERENCIAS		0	5,582,880
4.4.28	OTRAS TRANSFERENCIAS		0	5,582,880
4.4.28.02	PARA PROYECTOS DE INVERSIÓN		0	398,250
4.4.28.02	PARA PROYECTOS DE INVERSIÓN	96500000 - MINISTERIO DE AMBIENTE Y DESARROLLO SOSTENIBLE	0	368,000
4.4.28.02	PARA PROYECTOS DE INVERSIÓN	210119001 - POPAYÁN	0	30,250
4.4.28.03	PARA GASTOS DE FUNCIONAMIENTO	923272394 - TESORO NACIONAL	0	5,100,000
4.4.28.90	OTRAS TRANSFERENCIAS	923272394 - TESORO NACIONAL	0	84,630
4.7	OPERACIONES INTERINSTITUCIONALES		0	5,246,119

[Handwritten signature]



820819000 - CORPORACION AUTONOMA REGIONAL DEL CAUCA
ENTES AUTONOMOS

10-12 2013

INFORMACION CONTABLE PUBLICA
CGN2005_002_OPERACIONES_RECIPROCAS

(Cifras en miles de pesos)

CODIGO	NOMBRE	ENTIDAD RECIPROCA	VALOR CORRIENTE	VALOR NO CORRIENTE
4.7.05	FONDOS RECIBIDOS		0	5,248,119
4.7.05.08	FUNCIONAMIENTO	923272394 - TESORO NACIONAL	0	5,248,119
4.8	OTROS INGRESOS		0	26,793
4.8.05	FINANCIEROS		0	25,026
4.8.05.04	INTERESES DE DEUDORES	233319001 - EMPRESA DE TELECOMUNICACIONES DE POPAYÁN S.A. E.S.P.	0	25,026
4.8.10	EXTRAORDINARIOS		0	1,787
4.8.10.49	INDEMNIZACIONES	041800000 - LA PREVISORA S. A. (COMPA-IA DE SEGUROS GENERALES)	0	1,786
4.8.10.90	OTROS INGRESOS EXTRAORDINARIOS	910300000 - DIAN - RECAUDADOR	0	1
5	GASTOS		0	1,602,869
5.1	DE ADMINISTRACIÓN		0	361,988
5.1.03	CONTRIBUCIONES EFECTIVAS		0	49,884
5.1.03.05	COTIZACIONES A RIESGOS PROFESIONALES	411000000 - POSITIVA COMPAÑIA DE SEGUROS	0	49,884
5.1.04	APORTES SOBRE LA NÓMINA		0	226,317
5.1.04.01	APORTES AL ICBF	023900000 - INSTITUTO COLOMBIANO DE BIENESTAR FAMILIAR-ICBF-	0	135,790
5.1.04.02	APORTES AL SENA	026800000 - SERVICIO NACIONAL DE APRENDIZAJE - SENA-	0	90,527
5.1.11	GENERALES		0	32,269
5.1.11.17	SERVICIOS PÚBLICOS		0	32,269
5.1.11.17	SERVICIOS PÚBLICOS	233319001 - EMPRESA DE TELECOMUNICACIONES DE POPAYÁN S.A. E.S.P.	0	27,373
5.1.11.17	SERVICIDS PÚBLICOS	251119001 - ACUEDUCTO Y ALCANTARILLADO DE POPAYAN S. A.	0	4,896
5.1.20	IMPUESTOS, CONTRIBUCIONES Y TASAS		0	53,516
5.1.20.01	IMPUESTO PREDIAL UNIFICADO		0	30,654
5.1.20.01	IMPUESTO PREDIAL UNIFICADO	210119001 - POPAYÁN	0	29,186
5.1.20.01	IMPUESTO PREDIAL UNIFICADO	211819318 - GUAPI	0	34
5.1.20.01	IMPUESTO PREDIAL UNIFICADO	213219532 - PATÍA (EL BORDO)	0	859
5.1.20.01	IMPUESTO PREDIAL UNIFICADO	219819698 - SANTANDER DE QUILCHAO	0	575
5.1.20.02	CUOTA DE FISCALIZACIÓN Y AUDITAJE		0	18,723
5.1.20.02	CUOTA DE FISCALIZACIÓN Y AUDITAJE	010200000 - CONTRALORIA GENERAL DE LA REPUBLICA	0	18,723
5.1.20.10	TASAS	023500000 - INSTITUTO NACIONAL DE VIAS	0	61
5.1.20.11	IMPUESTO SOBRE VEHÍCULOS AUTOMOTORES		0	4,078
5.1.20.11	IMPUESTO SOBRE VEHÍCULOS AUTOMOTORES	111919000 - GOBERNACIÓN DEL CAUCA	0	4,078
5.2	DE OPERACIÓN		0	1,016,374
5.2.11	GENERALES		0	4,768
5.2.11.09	COMISIONES, HONORARIOS Y SERVICIOS	025300000 - INSTITUTO GEOGRAFICO AGUSTIN CODAZZI - IGAC-	0	319
5.2.11.15	SERVICIOS PÚBLICOS		0	4,449
5.2.11.15	SERVICIOS PÚBLICOS	230119698 - EMPRESA DE ACUEDUCTO Y ALCANTARILLADO DE SANTADER DE QUILCHAO --	0	803
5.2.11.15	SERVICIOS PÚBLICOS	251119001 - ACUEDUCTO Y ALCANTARILLADO DE POPAYAN S. A.	0	3,646
5.2.20	IMPUESTOS, CONTRIBUCIONES Y TASAS		0	1,011,606
5.2.20.01	IMPUESTO PREDIAL UNIFICADO	211819318 - GUAPI	0	85,465
5.2.20.10	TASAS	023500000 - INSTITUTO NACIONAL DE VIAS	0	13
5.2.20.26	CONTRIBUCIONES	96500000 - MINISTERIO DE AMBIENTE Y DESARROLLO SOSTENIBLE	0	926,128
5.4	TRANSFERENCIAS		0	206,000
5.4.23	OTRAS TRANSFERENCIAS		0	206,000
5.4.23.02	PARA PROYECTOS DE INVERSIÓN	025300000 - INSTITUTO GEOGRAFICO AGUSTIN CODAZZI - IGAC-	0	206,000

[Handwritten signature]
9



820819000 - CORPORACION AUTONOMA REGIONAL DEL CAUCA
 ENTES AUTONOMOS
 10-12 2013

INFORMACION CONTABLE PUBLICA
 CGN2005_002_OPERACIONES_RECIPROCAS

(Cifras en miles de pesos)

CODIGO	NOMBRE	ENTIDAD RECIPROCA	VALOR CORRIENTE	VALOR NO CORRIENTE
5.8	OTROS GASTOS		0	18,329
5.8.02	COMISIONES		0	18,329
5.8.02.38	COMISIONES Y OTROS GASTOS BANCARIOS	069600000 - BANCO AGRARIO DE COLOMBIA	0	18,329

<p><i>[Signature]</i> FIRMA REPRESENTANTE LEGAL NOMBRE: LUIS ALBERTO VILLAQUIRAN BURBANO</p> <p><i>[Signature]</i> FIRMA SUBDIRECTORA FINANCIERA NOMBRE: NANCY VERGARA COLLAZOS</p>	<p><i>[Signature]</i> FIRMA REVISORIA FISCAL NOMBRE: LIBIA MARIELA ESCOBAR ORTEGA T.P. No. 103467-T</p> <p><i>[Signature]</i> FIRMA DEL CONTADOR NOMBRE: DORIS YANETH TORRES MUÑOZ T.P. No. 38791-T</p>
---	---

VER DICTAMEN ANEXO