



# CORPORACION AUTÓNOMA REGIONAL DEL CAUCA C.R.C.

## ESTADOS FINANCIEROS

SEPTIEMBRE DE 2017

CORPORACIÓN AUTÓNOMA REGIONAL DEL CAUCA - NIT: 891.501.885 - 4  
Carrera 7 # 1n – 28 Edificio Edgar Negret Dueñas  
Pbx: 833 32 32 Fax: 092 – 8203251  
Línea verde: 018000932855  
Popayán – Cauca – Colombia  
[www.crc.gov.co](http://www.crc.gov.co)





LOS SUSCRITOS DIRECTOR GENERAL Y CONTADORA DE LA CORPORACIÓN  
AUTÓNOMA REGIONAL DEL CAUCA C.R.C.

CERTIFICAN:

Que los saldos presentados en la información contable y financiera a 30 de septiembre de 2017 fueron tomados fielmente de los libros de contabilidad, la cual se elaboró conforme a las normas señaladas en el régimen de contabilidad pública y que las cifras reveladas en ella, reflejan de forma fidedigna la situación financiera, económica, social y ambiental de la entidad. Además se han verificado las afirmaciones contenidas en los estados contables básicos, principalmente las referentes a:

- a. Que los hechos, transacciones y operaciones han sido reconocidos y realizados por la Corporación Autónoma Regional del Cauca C.R.C. durante el periodo contable.
- b. Que los hechos económicos se revelan conforme a lo establecido en el Régimen de Contabilidad Pública.
- c. Que el valor total de los activos, pasivos, ingresos, gastos, patrimonio, cuentas de orden, ha sido revelado en los estados contables básicos hasta la fecha de corte a 30 de septiembre de 2017.
- d. Que los activos representan un potencial de servicios o beneficios económicos futuros y los pasivos representan hechos pasados que implican un flujo de salida de recursos, en desarrollo de las funciones de cometido estatal de la Corporación Autónoma Regional del Cauca C.R.C., en la fecha de corte a 30 de septiembre de 2017.

En constancia se firma en Popayán, a los 7 días del mes de noviembre de 2017



JOSE JAIR SAAVEDRA VIVAS  
Director General C.R.C.



DORIS YANETH TORRES MUÑOZ  
Contadora C.R.C.  
T.P. No.38791-T





**CORPORACION AUTONOMA REGIONAL DEL CAUCA -CRC-**  
**BALANCE GENERAL**  
 Al 30 de Septiembre de 2017  
 ANEXO N°.1

(Cifras en pesos)

Código	ACTIVO	Notas	Periodo Actual Julio-Sept. 2017	Periodo Anterior Abril-Junio 2017	Código	PASIVO	Notas	Periodo Actual Julio-Sept. 2017	Periodo Anterior Abril-Junio 2017
	<b>CORRIENTE</b>		<b>33,569,071,397</b>	<b>33,313,122,441</b>		<b>CORRIENTE</b>		<b>8,864,557,216</b>	<b>7,369,454,772</b>
11	EFFECTIVO	1	6,201,994,371	4,485,078,214	24	CUENTAS POR PAGAR	6	1,617,901,133	528,670,809
12	INVERSIONES E INSTRUMENT	2	12,486,680,489	13,224,218,542	25	OBLIGACIONES LABORA	6	690,743,117	690,743,117
14	DEUDORES	3	14,542,398,023	15,329,276,913	27	PASIVOS ESTIMADOS	7	6,553,783,900	6,148,589,875
15	INVENTARIOS	3	164,878,223	164,878,223	29	OTROS PASIVOS	6	2,129,066	1,450,972
19	OTROS ACTIVOS	5	173,120,290	109,670,549		<b>NO CORRIENTE</b>		<b>0</b>	<b>0</b>
	<b>NO CORRIENTE</b>		<b>41,361,574,061</b>	<b>39,840,833,048</b>	29	OTROS PASIVOS	6	<b>0</b>	<b>0</b>
12	INVERSIONES E INSTRUMENT	2	5,626,220,372	5,626,995,374		<b>TOTAL PASIVO</b>		<b>8,864,557,216</b>	<b>7,369,454,772</b>
14	DEUDORES	3	134,143,190	134,143,190		<b>PATRIMONIO</b>		<b>66,066,088,241</b>	<b>65,784,500,716</b>
16	PROPIEDADES, PLANTA Y EQ	4	7,367,050,179	7,724,595,228	32	PATRIMONIO INSTITUCI	9	66,066,088,241	65,784,500,716
19	OTROS ACTIVOS	5	28,234,160,320	26,355,099,256		<b>TOTAL PASIVO Y PATRIMONIO</b>		<b>74,930,645,458</b>	<b>73,153,955,488</b>
	<b>TOTAL ACTIVO</b>		<b>74,930,645,458</b>	<b>73,153,955,488</b>		<b>CUENTAS DE ORDEN ACREEDO</b>		<b>0</b>	<b>0</b>
81	DERECHOS CONTINGENTES	10	6,441,422,147	6,456,869,916	91	RESPONSABILIDADES COI	13	100,030,312,835	98,130,417,824
83	DEUDORAS DE CONTROL	11	2,696,108,430	2,681,287,405	93	ACREEDORAS DE CONTI	14	517,937,054	716,397,242
89	DEUDORAS POR CONTRA (CF)	12	-9,137,530,577	-9,138,157,321	99	ACREEDORAS POR CON	15	-100,548,249,889	-98,846,815,066

*Gerardo Pérez M.*

FIRMA REVISOR FISCAL  
 GERARDO PEREZ MENESES  
 T.P.39477-T

*[Signature]*

FIRMA DEL CONTADOR  
 DORIS YANETH TORRES MUÑOZ  
 T.P. No. 38791-T

*[Signature]*

FIRMA REPRESENTANTE LEGAL  
 NOMBRE: JOSE JAIR SAAVEDRA VIVAS

*[Signature]*

FIRMA SUBDIRECTORA FINANCIERA  
 NOMBRE: RUTH MARLENE CASTRO TORRES





**CORPORACION AUTONOMA REGIONAL DEL CAUCA -CRC-**  
**BALANCE GENERAL**  
 Al 30 de Septiembre de 2017  
 ANEXO N°.2

Código	ACTIVO	Notas	Cifras en pesos		Código	PASIVO	Notas	Cifras en pesos	
			Periodo Actual Julio-Sept. 2017	Periodo Anterior Abril-Junio 2017				Periodo Actual Julio-Sept. 2017	Periodo Anterior Abril-Junio 2017
	<b>CORRIENTE</b>		<b>33,569,071,397</b>	<b>33,313,122,441</b>		<b>CORRIENTE</b>		<b>8,864,557,216</b>	<b>7,369,454,772</b>
11	EFFECTIVO	1	6,201,994,371	4,485,078,214	24	CUENTAS POR PAGAR	7	1,617,901,133	528,670,809
1105	CAJA		7,015,900	6,988,100	2401	ADQUISICION DE BIENES Y SERVICIOS		42,765,405	79,406,544
1110	DEPOSITOS EN INSTITUCIONES FINANCIERAS		6,194,978,471	4,478,090,114	2403	ADQUISICION DE BIENES Y SERVICIOS		174,386,955	174,386,955
12	INVERSIONES E INSTRUMENTOS FINANCIEROS	2	12,486,680,489	13,224,218,542	2425	ACREEDORES		31,813,280	31,418,823
1201	INVERSIONES ADMINISTRACION DE LA ENTIDAD		12,486,680,489	13,224,218,542	2436	RETENCION EN LA FUENTE E IMPUESTOS		16,958,861	20,382,427
1202	INVERSIONES ADMINISTRACION DE LA ENTIDAD		0	0	2440	IMPUESTOS, CONTRIBUCIONES Y TERCEROS		0	0
1280	PROVISION PARA PROTECCION DE INDEBIDOS		0	0	2450	ANTICIPOS SOBRE PROYECTOS DE INVERSIÓN		51,351,000	51,351,000
14	DEUDORES	3	14,542,398,023	15,329,276,913	2453	RECURSOS RECIBIDOS EN ADMINISTRACIÓN		880,199,612	15,100,000
1401	INGRESOS NO TRIBUTARIOS		11,136,332,768	12,400,284,856	2455	DEPOSITOS RECIBIDOS EN GARANTÍA		67,050,906	66,367,111
1406	VENTA DE BIENES		2,353,800	2,080,000	2460	SENTENCIAS Y CONCILIAIONES		353,375,114	90,257,948
1407	PRESTACION DE SERVICIOS		32,301,145	3,820,035					
1413	OTRAS TRANSFERENCIAS		0	77,162,144	25	OBLIGACIONES LABORALES	7	690,743,117	690,743,117
1420	AVANCES Y ANTICIPOS ENTREGADOS		163,876,258	179,347,808	2505	SALARIOS Y PRESTACIONES SOCIALES		690,743,117	690,743,117
1424	RECURSOS ENTREGADOS EN ADMINISTRACIÓN		2,952,263,002	2,400,281,932					
1425	DEPOSITOS ENTREGADOS EN GARANTÍA		0	0	27	PASIVOS ESTIMADOS	7	6,553,783,900	6,148,589,875
1470	OTROS DEUDORES		415,207,683	426,236,770	2710	PROVISION PARA CONTINGENCIAS		6,553,783,900	6,148,589,875
1480	PROVISION PARA DEUDORES (CR)		-159,936,632	-159,936,632	2715	PROVISION PARA PRESTACIONES DE SERVICIOS		0	0
15	INVENTARIOS	4	164,878,223	164,878,223	29	OTROS PASIVOS	8	2,129,066	1,450,972
1505	BIENES PRODUCIDOS		78,938,105	78,938,105	2905	RECAUDOS A FAVOR DE TERCERO		2,129,066	1,450,972
1510	MERCANCIAS EN EXISTENCIA		58,628,768	58,628,768					
1512	MATERIAS PRIMAS		27,311,350	27,311,350					
1520	PRODUCTOS EN PROCESO		0	0					
19	OTROS ACTIVOS	6	173,120,290	109,670,549					
1905	BIENES Y SERVICIOS		60,000,000						
1910	CARGOS DIFERIDOS		113,120,290	109,670,549					
	<b>NO CORRIENTE</b>		<b>41,361,574,061</b>	<b>39,840,833,048</b>		<b>TOTAL PASIVO</b>		<b>8,864,557,216</b>	<b>7,369,454,772</b>
12	INVERSIONES E INSTRUMENTOS FINANCIEROS	2	5,626,220,372	5,626,995,374					
1207	INVERSIONES PATRIMONIALES EN ENTIDAD		7,099,785,490	7,101,785,490					
1280	PROVISION PARA PROTECCION DE INDEBIDOS		-1,473,565,118	-1,474,790,116					
14	DEUDORES	3	134,143,190	134,143,190					
1470	OTROS DEUDORES		134,143,190	134,143,190					
16	PROPIEDADES, PLANTA Y EQUIPO	5	7,367,050,179	7,724,595,228	32	PATRIMONIO INSTITUCIONAL	9	66,066,088,241	65,784,500,716
1605	TERRENOS		478,615,582	478,615,582	3208	CAPITAL FISCAL		29,272,902,877	29,772,413,043
1615	CONSTRUCCIONES EN CURSO		756,841,476	756,841,476	3230	RESULTADOS DEL EJERCICIO		8,279,609,858	9,318,954,065
1635	BIENES MUEBLES EN BODEGA		28,107,207	75,271,173	3235	SUPERAVIT POR DONACION		299,764,760	299,764,760
1637	PROPIEDAD PLANTA Y EQUIPO NO ENTREGADOS		365,285,949	583,433,624	3240	SUPERAVIT POR VALORIZACION		27,165,878,085	25,380,298,192
1640	EDIFICACIONES		5,985,558,015	6,009,861,075	3255	PATRIMONIO INSTITUCIONAL INCOFINANCIADO		1,091,072,090	1,013,070,656
1655	MAQUINARIA Y EQUIPO		156,506,767	157,906,767	3270	PROVISIONES, DEPRECIACIONES Y AMORTIZACIONES		-43,139,429	0
1660	EQUIPO MEDICO Y CIENTIFICO		1,632,019,197	1,667,383,241					
1665	MUEBLES ENSERES Y EQUIPOS DE OFICINA		387,981,889	373,835,621					
1670	EQUIPO DE COMUNICACION Y COMPUTACION		1,641,621,364	1,654,254,994					
1675	EQUIPO DE TRANSPORTE, TRACCION Y MAQUINARIA		805,019,294	798,297,694					
1680	EQUIPO DE COMEDOR, COCINA Y DE SERVICIOS		10,265,167	10,265,167					
1685	DEPRECIACION ACUMULADA (CR)		-4,542,154,933	-4,703,809,803					
1695	PROVISIONES PARA PROTECCIÓN DE BIENES		-338,616,795	-137,561,382					
19	OTROS ACTIVOS	5	28,234,160,320	26,355,099,256					
1915	OBRA Y MEJORAS EN PROPIEDAD AJENA		333,037,425	333,037,425					
1920	BIENES ENTREGADOS A TERCEROS		724,212,518	578,365,121					
1922	PROVISIONES PARA PROTECCIÓN DE BIENES		0	0					
1925	AMORTIZACION ACUM.DE BIENES ENTREGADOS		-317,173,769	-350,298,666					
1930	BIENES RECIBIDOS EN DACION EN PAGAMENTO		181,758,058	181,758,058					
1970	INTAGIBLES		571,091,676	578,279,638					
1975	AMORTIZACION ACUMULADA DE INTAGIBLES		-424,643,672	-346,340,512					
1999	VALORIZACIONES		27,165,878,085	25,380,298,192					
	<b>TOTAL ACTIVO</b>		<b>74,930,645,458</b>	<b>73,153,955,488</b>		<b>TOTAL PASIVO Y PATRIMONIO</b>		<b>74,930,645,458</b>	<b>73,153,955,488</b>
8	CUENTAS DE ORDEN DEUDORAS		0	0	9	CUENTAS DE ORDEN ACREEDORAS		0	0
81	DERECHOS CONTINGENTES	10	6,441,422,147	6,456,869,916	91	RESPONSABILIDADES CONTINGENTES	13	100,030,312,835	98,130,417,824
83	DEUDORAS DE CONTROL	11	2,696,108,430	2,681,287,405	93	ACREEDORAS DE CONTROL	14	517,937,054	716,397,242
89	DEUDORAS POR CONTRA (CR)	12	-9,137,530,577	-9,138,157,321	99	ACREEDORAS POR CONTRA	15	-100,548,249,889	-98,846,815,066

FIRMA REPRESENTANTE LEGAL  
 NOMBRE: JOSE JAIR SAAVEDRA VIVAS

FIRMA SUBDIRECTORA FINANCIERA  
 NOMBRE: RUTH MARLENE CASTRO TORRES

FIRMA REVISOR FISCAL  
 GERARDO PEREZ MENESES  
 T.P. 39477-T

FIRMA DEL CONTADOR  
 DORIS YANETH TORRES MUÑOZ  
 T.P. No. 38791-T








**CORPORACION AUTONOMA REGIONAL DEL CAUCA -CRC-**  
**ESTADO DE ACTIVIDAD FINANCIERA, ECONOMICA, SOCIAL Y AMBIENTAL**


Al 30 de Septiembre de 2017

**ANEXO N°. 3**


(Cifras en pesos)

Código	CUENTAS	Notas	Periodo Actual Julio-Sept. 2017	Periodo Anterior Abril-Junio 2017
	<b>INGRESO OPERACIONALES</b>		<b>26,409,379,513</b>	<b>20,648,334,563</b>
41	INGRESOS FISCALES	16	20,145,379,903	16,940,166,590
42	VENTA DE BIENES	17	131,478,789	47,264,139
43	VENTA DE SERVICIOS	18	1,283,247,935	210,186,073
44	TRANSFERENCIAS	19	0	0
47	OPERACIONES INTERINSTITUCIONALES	20	4,849,272,886	3,450,717,761
	<b>GASTOS OPERACIONALES</b>		<b>19,070,211,141</b>	<b>11,991,339,134</b>
51	ADMINISTRACION	22	7,200,480,264	4,729,139,373
52	DE OPERACION	23	7,072,670,958	3,790,885,778
53	PROVISIONES, AGOTAMIENTO Y DEPREC.Y AMORT	24	2,805,845,580	2,000,516,381
54	TRANSFERENCIAS	25	40,000,000	0
55	GASTO PUBLICO SOCIAL	26	1,951,214,339	1,470,797,602
	<b>EXCEDENTE (DEFICIT) OPERACIONAL</b>		<b>7,339,168,372</b>	<b>8,656,995,429</b>
	<b>OTROS INGRESOS</b>		<b>1,029,729,206</b>	<b>694,443,262</b>
48	OTROS INGRESOS	21	1,029,729,206	694,443,262
	<b>OTROS GASTOS</b>		<b>89,287,720</b>	<b>32,484,626</b>
58	OTROS GASTOS	27	89,287,720	32,484,626
	<b>EXCEDENTE (DEFICIT) DEL EJERCICIO</b>		<b>8,279,609,858</b>	<b>9,318,954,065</b>

  
 FIRMA REPRESENTANTE LEGAL  
 NOMBRE: JOSE JAIR SAAVEDRA VIVAS

  
 FIRMA REVISOR FISCAL  
 GERARDO PEREZ MENESES  
 T.P.39477-T

  
 FIRMA SUBDIRECTOR FINANCIERO  
 NOMBRE: RUTH MARLENE CASTRO TORRES

  
 FIRMA DEL CONTADOR  
 DORIS YANETH TORRES MUÑOZ  
 T.P. No. 38791-T





**CORPORACION AUTONOMA REGIONAL DEL CAUCA -CRC-  
ESTADO DE ACTIVIDAD FINANCIERA, ECONOMICA, SOCIAL Y AMBIENTAL**


Al 30 de Septiembre de 2017

**ANEXO N°. 4**

(Cifras en pesos)

Código	Cuentas	Notas	Periodo Actual Julio-Sept. 2017	Periodo Anterior Abril-Junio 2017
	<b>INGRESO OPERACIONALES</b>		<b>26,409,379,513</b>	<b>20,648,334,563</b>
<b>41</b>	<b>INGRESOS FISCALES</b>	<b>16</b>	<b>20,145,379,903</b>	<b>16,940,166,590</b>
4105	TRIBUTARIOS		0	0
4110	NO TRIBUTARIOS		20,145,379,903	16,940,166,590
<b>42</b>	<b>VENTA DE BIENES</b>	<b>17</b>	<b>131,478,789</b>	<b>47,264,139</b>
4201	PRODUCTOS AGROPECUARIOS DE SILVICULTURA Y PESCA		131,478,789	47,264,139
<b>43</b>	<b>VENTA DE SERVICIOS</b>	<b>18</b>	<b>1,283,247,935</b>	<b>210,186,073</b>
4390	OTROS SERVICIOS		1,283,247,935	210,186,073
<b>44</b>	<b>TRANSFERENCIAS</b>	<b>19</b>	<b>0</b>	<b>0</b>
4428	OTRAS TRANSFERENCIAS		0	0
<b>47</b>	<b>OPERACIONES INTERINSTITUCIONALES</b>	<b>20</b>	<b>4,849,272,886</b>	<b>3,450,717,761</b>
4705	APORTES Y TRASPASO DE FONDOS RECIBIDOS		3,714,768,103	2,363,512,978
4722	OPERACIONES DE ENLACE SIN SITUACION DE FONDOS		1,134,504,783	1,087,204,783
	<b>GASTOS OPERACIONALES</b>		<b>19,070,211,141</b>	<b>11,991,339,134</b>
<b>51</b>	<b>ADMINISTRACION</b>	<b>22</b>	<b>7,200,480,264</b>	<b>4,729,139,373</b>
5101	Sueldos y Salarios		4,875,998,761	3,137,590,485
5102	Contribuciones Imputaas		15,753,362	22,975,059
5103	Contribuciones Efectivas		999,322,230	672,778,630
5104	Aportes sobre Nómina		212,202,110	134,818,910
5111	Generales		950,152,851	649,031,986
5120	Impuestos Contribuciones y tasas		147,050,950	111,944,303
<b>52</b>	<b>DE OPERACION</b>	<b>23</b>	<b>7,072,670,958</b>	<b>3,790,885,778</b>
5202	Sueldos y Salarios		4,103,681,133	2,105,981,929
5203	Contribuciones Imputaas		0	0
5204	Contribuciones Efectivas		30,412,200	10,048,300
5207	Aportes sobre Nómina		0	0
5211	Generales		2,049,147,884	1,187,655,595
5220	Impuestos Contribuciones y tasas		889,429,740	487,199,954
<b>53</b>	<b>PROVISIONES, AGOTAMIENTO Y DEPREC.Y AMORTIZA</b>	<b>24</b>	<b>2,805,845,580</b>	<b>2,000,516,381</b>
5302	Inversiones Patrimoniales en entidades no controladas		0	0
5314	Provisión para contingencias		2,805,845,580	2,000,516,381
<b>54</b>	<b>TRANSFERENCIAS</b>	<b>25</b>	<b>40,000,000</b>	<b>0</b>
5411	Nacional - Administracion Central (IGAC)		0	0
5423	Para proyectos de inversion		40,000,000	0
<b>55</b>	<b>GASTO PUBLICO SOCIAL</b>	<b>26</b>	<b>1,951,214,339</b>	<b>1,470,797,602</b>
5508	Medio Ambiente, Actividades de conservacion		1,950,367,120	1,470,437,319
5720	Operaciones de Enlace-Recaudos		847,219	360283
	<b>EXCEDENTE (DEFICIT) OPERACIONAL</b>		<b>7,339,168,372</b>	<b>8,656,995,429</b>

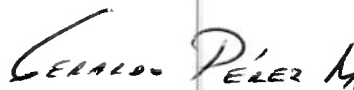
Código	Cuentas	Notas	Periodo Actual Julio-Sept. 2017	Periodo Anterior Abril-Junio 2017
<b>48</b>	<b>OTROS INGRESOS</b>		<b>1,029,729,206</b>	<b>694,443,262</b>
4805	Financieros		531,279,800	247,206,351
4808	Otros ingresos Ordinarios		620,858	620857.6
4810	Otros ingresos Extraordinarios		497,828,548	446,616,053
4815	Ajustes de ejercicios anteriores		0	0
<b>58</b>	<b>OTROS GASTOS</b>	<b>21</b>	<b>89,287,720</b>	<b>32,484,626</b>
5801	Intereses		0	0
5802	Comisiones		19,474,245	11,136,746
5808	Otros gastos ordinarios		11,671,057	449,795
5810	Otros gastos Extraordinarios		39,488,007	2,462,774
5815	Ajustes de ejercicios anteriores		18,654,411	18,435,311
	<b>EXCEDENTE (DEFICIT) DEL EJERCICIO</b>		<b>8,279,609,858</b>	<b>9,318,954,065</b>




FIRMA REPRESENTANTE LEGAL  
NOMBRE: JOSE JAIR SAAVEDRA VIVAS



FIRMA FIRMA SUBDIRECTORA FINANCIERA  
NOMB F NOMBRE: RUTH MARLENE CASTRO TORRES



FIRMA REVISOR FISCAL  
GERARDO PEREZ MENESES  
T.P.39477-T



FIRMA DEL CONTADOR  
DORIS YANETH TORRES MUÑOZ  
T.P. No. 38791-T